

trend katalog


2017/18



Lärchenholz & mehr für Ihren Garten

Gartenprogramm 2017/18

2



Lärchenholz natürlich und individuell

Unser Garten soll in dieser hektischen Zeit ein Ort sein, an dem man Entspannung und Ruhe findet, aber auch Gemütlichkeit und Geselligkeit leben kann.

Für die Gestaltung Ihres „Wohnzimmers im Grünen“ eignen sich unsere Produkte hervorragend. Als Lärchenholzmanufaktur mit jahrzehntelanger Erfahrung möchten wir Ihnen unser Gartenprogramm „**Lärchenholz & mehr**“ vorstellen. Unser Katalog zeigt Ihnen eine Vielzahl an Anregungen und Sie finden viel Schönes und Nützliches für Terrasse, Balkon und Garten. Gartengarnituren, Bänke, Pavillons, Pflanzkästen in vielen Variationen und Stilrichtungen.

Unser breitgefächertes Sichtschutzzaunprogramm lädt zu vielseitigen Kombinationsmöglichkeiten ein, wie zum Beispiel mit unseren Trend-Ambiente Gestaltungselementen aus Aluminium, in Metallic- und Rostoptik. Eine Vielzahl an Motiven, welche auch indirekt beleuchtet werden können, werden zum Highlight Ihrer neuen Gartengestaltung und setzen ausdrucksstarke Akzente.

Überzeugen Sie sich von unseren Produkten bei unseren autorisierten Fachhandelspartnern in Ihrer Region. Gerne stehen Ihnen diese kompetent mit Beratung, Planung und Ausstellungsfläche zur Seite. Als Spezialist für Lärchenholz bieten wir ein Produktspektrum, das sich durch Qualität und saubere Verarbeitung auszeichnet. Unsere Stärke sind Anfertigungen auf Maß nach individuellen Wünschen, z. B. Sondermaße von Sichtschutzelementen, Gartentoren oder Doppeltoranlagen – alles ist möglich. Eine Auswahl unseres Sortiments erhalten Sie auch in Robinienholz, Fichte oder Eiche.

Für unser umfangreiches Sortiment verwenden wir überwiegend Rohholz aus FSC-zertifizierten Forstbetrieben (FSC = Forest Stewardship Council). FSC Holz stammt aus einer umweltverantwortlichen Bewirtschaftung der Wälder. Nahezu alle unsere Lärchenholzprodukte werden ab Werk mit einer Grundierung zum Schutz vor Bläue vorbehandelt.

Holz von natürlicher, sonniger Schönheit für Gartengestaltung





Als besonderer Service kann unser komplettes Gartenholzprogramm gegen Aufpreis mit einer farblichen Endbehandlung versehen werden.

Unsere Farb-Highlights lassen Ihr Gartenholz strahlen! Neben der bewährten Remmers HK-Lasur bieten wir Ihnen deckende Farbanstriche sowie Farbtöne mit Metalliceffekt oder im Vintagedesign. Sollte in dieser Farbauswahl noch nicht der richtige Farbton für Ihre Gartengestaltung dabei sein, bieten wir deckenden Farbanstrich nach RAL-Karte an. Mehr Informationen zur Farbbehandlung auf den Seiten 74-75.

Wir wünschen Ihnen viel Spass beim Planen, Gestalten und Genießen Ihres Traumgartens.

Herzlichst Ihre Trend-Holz Vertriebs GmbH

mit besonderem Anspruch



Inhaltsverzeichnis Seite

Sitzgelegenheiten	
Hängeschaukel/Gartengarnituren	4-7
Serie Party	8-9
Massive Gartengarnituren	10-11
Baumbänke	12-13
Nützliches & Schönes	
Sandkästen, Truhe	14
Kindergarnituren	15
Kaminholzregal, Gartenschrank	16
Gartenteichbrücken, Nistkästen	17
Komposter, Hochbeet, Gehweg-Rollboard, Holzfliesen	18
Mülltonnenboxen	
Mülltonnenverkleidungen	19
Unterstellplätze & Pavillons	
Sternpergola, Pergola Gestaltungssystem	20
Geräteraum-Bausatz	21
Viereck-, Sechseck- und Achteckpavillon	22-25
Berankung & Bepflanzung	
Rosenbögen	26
Rankornamente, Rankgitter	27-28, 34-35
Blumenkästen	27-32
Mobile Gestaltungselemente „Flex“	32-33
Gestaltungselemente	
Trend-Ambiente	
Akzente in Metall- und Rostoptik	36-37
Sichtschutzzaunprogramm	
Robinielemente	38
Lamellensystem Serien	38-45
Rhombusleisten Serien	46-49
Brettsystem Serien	50-53
Profilbrettsystem Serien	54-61
Zaun- & Torprogramm	
Zaunbretter	62-63
Zaunfelder	64-67
Pfosten und Zubehör	68-69
Gartentorrahmen	69
Beschlagsätze für Tore	70-71
Einzel- und Doppeltore	71
Holz für kreative Ideen	
Konstruktionsholz, Balkonbretter	72
Rhombusprofileleisten, Profilbretter, Stülpschalung, Schwellen	73
Wissenswertes über Holz	
Holzschutz und Farbanstriche	74-75

Hängeschaukel und Gartenbänke

4



**Echte Klassiker
für Ihren Garten!**

**Gartenmöbel in
exklusiver
Lärchenholz-
qualität.**

„Altmühlsee“

Nr. Bezeichnung L x B x H in cm

- Hängeschaukel „ALTMÜHLSEE“,
Lärche vorgrundiert**
4480 Hängeschaukel ca. 190 x 62 x 64
mit doppelt verzinkter Kette
4485 Schaukelgestell ca. 270 x 115 x 190
4486 Schaukelhaken Set zweiteilig

Wird Art.-Nr. 4480 mit 4485 bestellt, sind die Schaukelhaken Art.-Nr. 4486 im Preis inbegriffen; diese müssen nur separat bestellt werden, wenn die Hängeschaukel individuell montiert werden soll.

- Auflagensets zu
Altmühlsee-Hängeschaukel bestehend aus:**
2 Wendekissen mit Kordelkeder
(je ca. 50 x 180 cm), ca. 6 cm stark
4 Kissen mit Kordelkeder,
komplett abziehbar durch Reißverschluss
12206 beige, taupe, grau, terracotta

- Bank „ALTMÜHLSEE“,
Lärche vorgrundiert** 180 x 62 x 43/93

LASERGRAVUR für Bänke,
Namen, Jahreszahlen, Sprüche und Logos.
Eine bleibende Erinnerung für Geburtstag,
Ruhestand, Hochzeit, Firmenjubiläum.
Preis auf Anfrage.

- Truhenbank „ALTMÜHLSEE“,
Lärche vorgrundiert**
Sitzfläche 32 mm stark, geschlossen verleimt.
Füße und Armlehnen 45 x 90 mm.
Truheninnenmaß:
L x B x H ca. 166 x 38 x 30 cm.

- 4475 Truhenbank mit Armlehne 180 x 62 x 43/93
4476 Truhenbank ohne Armlehne 180 x 62 x 43/93

**Sie erhalten alle Modelle dieser Serie auch
in Robinie unbehandelt, als Eckbank oder
mit individuellen Sondermaßen.**

Hängeschaukel „ALTMÜHLSEE“



Art.-Nr. 4480

Schaukelgestell, Schaukelhaken



4485, 4486

Auflagenset



12206

Bank „ALTMÜHLSEE“, Lärche vorgrundiert



Art.-Nr. 4470

Lasergravur Ihres Wunschtexes



Truhenbank „ALTMÜHLSEE“

Ihr neuer Lieblingsplatz im Garten oder im Haus. Ein dekoratives und nützliches Schmuckstück aus Lärchenholz mit viel Stauraum für Sitzkissen, Decken, Spielzeug uvm.

Truhenbank „ALTMÜHLSEE“ mit oder ohne Armlehne



Art.-Nr. 4475, 4476





„Ammersee“


Garnitur „AMMERSEE“



Art.-Nr. 4402 4401 4403

- Vorgründert
- Tisch vormontiert
- Tischplatte 4,5 cm stark
- Sitzfläche 3,5 cm stark
- Eckbank zur Garnitur „AMMERSEE“
- Eckbank Bausatz

Eckbank „AMMERSEE“



Art.-Nr. 4404

„BEISTELLTISCH“

Praktische Ergänzung,
passend zu allen Garnituren!



Art.-Nr. 4440

Nr. Bezeichnung L x B x H in cm

Garnitur „AMMERSEE“

4401	Tisch eckig	160 x 80 x 72
4402	Bank mit Lehne	180 x 62 x 43/93
4403	Stuhl	64 x 62 x 43/93
4404	Eckbank	Breite 62 x Höhe 43/93

Länge individuell nach Kundenwunsch.

Sondermaße auf Anfrage.
Anfertigung von Eckbänken nach lfm.
Auch als Truhenbank oder aus Robinienholz erhältlich.

„BEISTELLTISCH“

4440	Tisch eckig	50 x 50 x 50
------	-------------	--------------

vorgründert, fertig montiert.

**BÄNKE IM VINTAGEDESIGN
aus Fichtenholz**

Bank „AMMERSEE“ Vintage
VT4402 Bank mit Lehne 180 x 62 x 43/93

Bank „ALTMÜHLSEE“ Vintage
VT4470 Bank mit Lehne 180 x 62 x 43/93

Bank „CHIEMSEE“ Vintage
VT4412 Bank mit Lehne 180 x 62 x 43/93
Grundmodell „CHIEMSEE“ siehe Seite 6.

Bei Bestellung bitte Artikel-Nr. mit Farb-Nr. angeben z. B. VT4470+VT800.

Bänke „AMMERSEE“, „ALTMÜHLSEE“ UND „CHIEMSEE“ im Vintagedesign.

Jede Bank ein Unikat. Der Vintage-Look besticht durch sanfte Farbnuancen, Abnutzungsspuren und eine interessante Patina. Der nostalgische Charme entsteht durch eine aufwändige Mehrschichtbehandlung, Details hierzu Seite 53.

Garnitur „AMMERSEE“, VINTAGE



Creme VT 100

Nordisch Rot VT 200

Taupe VT 300

Braun VT 400

Hellgrau VT 500

Mittelgrau VT 600

Dunkelgrau VT 700

Anthrazit VT 800

Die Abbildungen sind nur annähernd farbverbindlich. Ihr Fachhandelspartner hält Farbmuster für Sie bereit.

Gartengarnituren

6



„Chiemsee“

Nr. Bezeichnung L x B x H in cm

Garnitur „CHIEMSEE“, Lärche vorgrundiert

4411	Tisch eckig	160 x 80 x 72
4412	Bank mit Lehne	180 x 62 x 43/93
4413	Stuhl	64 x 62 x 43/93
Tisch vormontiert, Stärke Tischplatte 45 mm, Stärke Sitzfläche 35 mm.		

Sie erhalten alle Modelle dieser Serie auch in Robinie unbehandelt, als Eckbank oder mit individuellen Sondermaßen.



Garnitur „CHIEMSEE“

Klassisches Modell aus Lärchenholz - gegen Aufpreis auch in Robinie erhältlich, oder im Vintage-Design siehe Seite 5.

Garnitur „CHIEMSEE“



Art.-Nr. 4412 4411 4413



Sonderanfertigung Eckbankvariation „CHIEMSEE“

AKTION Garnitur „TEGERNSEE“, Lärche vorgrundiert

4421	Tisch eckig	160 x 85 x 72
4422	Bank mit Lehne	160 x 40 x 42/82
4423	Bank ohne Lehne	160 x 40 x 42

Bausatz, Stärke Tischplatte, Sitzfläche und Füße 32 mm.

Garnitur auch erhältlich mit hellbraunem Lasuranstrich zum Aktionspreis!
Sondermaße auf Anfrage.
Anfertigung von Eckbänken nach lfm.

Garnitur „TEGERNSEE-KOMPAKT“, Lärche vorgrundiert

Materialstärke 45 mm, vormontiert, Sitzhöhe 45 cm, Tischhöhe 75 cm, Sitzbreite 31 cm.

4424	Sitzgarnitur	190 x 142 x 80
4427	Sitzgarnitur	190 x 142 x 80

Bei 4427 sind die Füße zum Eingraben extra lang gefertigt (optimaler Diebstahlschutz). Sie bestehen aus einer Materialkombination Robinie/Eiche.

AKTION Garnitur „TEGERNSEE“

Vielseitige Gartengarnitur aus massivem vorgrundiertem Lärchenholz. Auf Wunsch zum günstigen Aktionspreis auch hellbraun lasiert.

Passend zu dieser Serie finden Sie auf Seite 12 unsere Baubank „TEGERNSEE“. Gegen Aufpreis auch in Robinie erhältlich.

AKTION Garnitur „TEGERNSEE“

Garnitur „TEGERNSEE-KOMPAKT“



Art.-Nr. 4422 4421 4423



4424, 4427



Garnitur „FORGGENSEE“

Geradlinige, moderne Garnitur in **Robinie unbehandelt**.
Detaillierte Informationen zu Holz und Pflegetipps finden Sie auf Seite 74.

Nr.	Bezeichnung	L x B x H in cm
-----	-------------	-----------------

Garnitur „FORGGENSEE“
Robinie unbehandelt
Bretter: 25 x 120 mm,
Bank- und Hockerfüße 70 x 70 mm,
Tischbeine 80 x 80 mm, fertig montiert,

4650	Tisch	180 x 80 x 74
4655	Bank ohne Lehne	160 x 38 x 44
4659	Hocker	45 x 38 x 44

Sondermaße auf Anfrage.
Anfertigung von Eckbänken nach lfm.

Garnitur „FORGGENSEE“



Sonderanfertigungen

Wir fertigen nach Kundenwünschen Bänke, Eckgarnituren, Truhenbänke uvm. in individueller Optik und Größe. Zusätzlich auch mit Farbbehandlung, z. B. Lasuren, Deckfarben, Metallic Effektfarben oder im Vintage Look. Ihr Holzfachhändler berät Sie gerne.

Die besondere Geschenkidee für Jubilare! Bänke mit Lasergravur von Jahreszahlen, Namen, Sprüchen und Logos. Ideal für Geburtstage, Ruhestand, Hochzeiten, Firmenjubiläum uvm.



Sonderanfertigung individuell gerundete Bank



Sonderanfertigung Robinienbank



Bank Altmühlsee Lärche 4470, S. 4 mit individueller Gravur, farbbehandelt

Serie PARTY **NEU**



8



Bistrotisch und Hocker „PARTY“



Garnituren „PARTY“

Eine stimmige Serie für gesellige Stunden mit Familie und Freunden. Geradliniges und modernes Design, alltagstauglich, für Grillplatz, Sitzecke, Outdoorkitchen oder Gastronomie/Raucherbereich.

Nr. Bezeichnung L x B/T x H in cm

Garnitur „Party“ NEU

- Fichtenholz
- vorbehandelt mit Aqua-HK-Lasur silbergrau
- Schraubenmaterial verzinkt/korrosionsbeständig
- Sitzmöbel 24 mm stark
- Bausatz vormontiert

4140 Garniturtisch ca. 180 x 80 x 75

4145 Bank ohne Lehne ca. 165 x 40 x 46

4150 Bistrotisch ca. 120 x 80 x 95

4151 Stehtisch ca. 120 x 120 x 95 (Tischplatte 2-teilig)

4152 Stehtisch ca. 120 x 120 x 95 (Tischplatte 2-teilig) mit Ausfräsung Standard ca. 8 cm für Sonnenschirm. Ausfräsung auf Wunsch bis max. 30 cm ohne Aufpreis möglich für Baum etc.

4155 Hocker ca. 40 x 40 x 63

Garnitur „PARTY“ NEU



Art.-Nr. 4140



4145



4140, 4145

Garnitur „PARTY“ NEU



Art.-Nr. 4150



4151



4152



4155



Stehtisch „PARTY“ Art.-Nr. 4152, mit Ausfräsung für Sonnenschirm





Schränke „PARTY“

Hier ist immer alles griffbereit und schön verstaut für das Leben, Arbeiten, Grillen und Feiern draußen. Schränke für Geschirr, Grill- und Gartenutensilien, Polster, Übertöpfe, Spielzeug uvm.

Für Endbehandlung und Pflegeanstrich empfehlen wir Remmers Aqua-HK-Lasur silbergrau. Weitere Informationen zum Holzschutz auf Seite 74-75.



Schränke „PARTY“ NEU



Nr. Bezeichnung L x B/T x H in cm

Schränke „PARTY“ NEU

- Fichtenholz
- vorbehandelt mit Aqua-HK-Lasur silbergrau inkl. Abdeckung Alublech farbbehandelt
- Scharniere Edelstahl
- Schraubenmaterial verzinkt/korrosionsbeständig
- Rahmenhölzer 24 x 60 mm
- Profildreher 15 x 115 mm (Deckbreite 100 mm)
- Bausatz vormontiert

4160	Schrank offen	ca. 110 x 55 x 205
4165	Schrank mit Türen	ca. 110 x 55 x 205
4170	Schrank niedrig	ca. 110 x 55 x 60



Anwendungsbeispiel: Outdoorgarnitur, bei Platzbedarf auch für Innen verwendbar



10



Garnitur „FELDBERG“

Massive Gartengarnituren



„Arber“

Nr. Bezeichnung L x B x H in cm

Garnitur Arber und Feldberg

- getrocknetes Fichtenholz
- vorgrundiert und mit hellbrauner Lasur behandelt
- Tischplatte, Füße u. Sitzfläche 70 mm stark
- Rückenlehne 45 mm stark
- vormontiert
- gegen Aufpreis auch in Robinie erhältlich

Garnitur „ARBER“

4201	Tisch eckig	140 x 80 x 72
4202	Tisch eckig	170 x 80 x 72
4203	Tisch eckig	200 x 80 x 72
4211	Bank mit Lehne	140 x 57 x 82
4212	Bank mit Lehne	170 x 57 x 82
4213	Bank mit Lehne	200 x 57 x 82
4221	Bank ohne Lehne	140 x 38 x 42
4222	Bank ohne Lehne	170 x 38 x 42
4223	Bank ohne Lehne	200 x 38 x 42
4230	Stuhl	57 x 48 x 82
4240	Hocker	48 x 38 x 42

Passende Eckbänke fertigen wir nach Maß.

4245	Eckbank mit Lehne	lfm. x 57 x 82
4246	Eckbank ohne Lehne	lfm. x 38 x 42

Garnitur „FELDBERG“

4001	Tisch eckig	140 x 80 x 72
4002	Tisch eckig	170 x 80 x 72
4003	Tisch eckig	200 x 80 x 72
4050	Tisch rund	ø 120 x 72
4052	Tisch rund	ø 140 x 72
möglich bis ø 220 cm		
4011	Bank mit Lehne	140 x 57 x 82
4012	Bank mit Lehne	170 x 57 x 82
4013	Bank mit Lehne	200 x 57 x 82
4021	Bank ohne Lehne	140 x 38 x 42
4022	Bank ohne Lehne	170 x 38 x 42
4023	Bank ohne Lehne	200 x 38 x 42
4030	Stuhl	57 x 48 x 82
4040	Hocker	48 x 38 x 42

Passende Eckbänke fertigen wir nach Maß.

4045	Eckbank mit Lehne	lfm. x 57 x 82
4046	Eckbank ohne Lehne	lfm. x 38 x 42

AKTION Garnitur „FELDBERG“

Garnitur aus getrocknetem, unbehandeltem Fichtenholz 45 mm stark, vormontiert.

4100	Tisch eckig	140 x 80 x 72
4101	Tisch eckig	170 x 80 x 72
4102	Tisch eckig	200 x 80 x 72
4110	Bank mit Lehne	140 x 57 x 84
4111	Bank mit Lehne	170 x 57 x 84
4112	Bank mit Lehne	200 x 57 x 84
4120	Bank ohne Lehne	140 x 38 x 43
4121	Bank ohne Lehne	170 x 38 x 43
4122	Bank ohne Lehne	200 x 38 x 43
4130	Stuhl	57 x 48 x 84
4135	Hocker	48 x 38 x 43

Garnitur „ARBER“

Garnitur „ARBER“



Art.-Nr. 4230 4212, 4202, 4222 4240

Nie mehr Wackelfüße!
Verstellbare Füße für unebene Böden

- 4er-Set
- Gewindestange mit 100 mm Länge ø 50 mm



für Garnitur „Watzmann“ nicht geeignet
10820

Garnitur „FELDBERG“

Garnitur „FELDBERG“



Art.-Nr. 4012, 4002, 4022 4040 4030 4050 4040

AKTION Garnitur „FELDBERG“, gegen Aufpreis auch in Robinie erhältlich.

AKTION Garnitur „FELDBERG“



Art.-Nr. 4135, 4111, 4101, 4121 4130

Aktionsmodell
in bewährter Qualität,
jetzt in leichter
unbehandelter Ausführung
zum kleineren Preis.



Garnitur „BODENSEE“ und „BODENSEE-KOMPAKT“
aus **Robinienholz** unbehandelt mit Ästen und natürlichen Beschaffenheiten (z. B. Trockenrisse).

Garnitur „BODENSEE“

Garnitur „BODENSEE-KOMPAKT“



Art.-Nr. 4433

4431

4432



4420

Garnitur „WATZMANN“ aus **Eichen- oder Lärchenholz** und **„WATZMANN-KOMPAKT“** aus **Lärchenholz**, vormontiert.

Rustikale Garnituren mit Ästen und natürlichen Beschaffenheiten des Holzes.

Garnitur „WATZMANN“

Garnitur „WATZMANN-KOMPAKT“



Art.-Nr. OE180

TE170

WE180




WK 200

Garnitur „BODENSEE“, Robinie unbehandelt



Auf Wunsch fertigen wir alle Garnituren im Sondermaß, als Eckbank, farbbehandelt oder in anderen Holzarten.



Nr. Bezeichnung L x B x H in cm

Garnitur „BODENSEE“

- Robinie unbehandelt
- vormontiert
- Tischplatte 70 mm stark
- Sitzfläche 70 mm stark

4431	Tisch eckig	170 x 80 x 72
4432	Bank mit Lehne	170 x 60 x 80
4433	Bank ohne Lehne	170 x 40 x 42

Sondermaße auf Anfrage.
Anfertigung von Eckbänken nach lfm.

Garnitur „BODENSEE-KOMPAKT“

- Tischplatte 45 mm stark
- Sitzfläche 45 mm stark
- Füße aus geschliffenen Robinenstämmen

4420	Garnitur	ca. 200 x 150 x 82
------	----------	--------------------

Hinweis:
zur Serie „BODENSEE“ finden Sie auf Seite 13 eine passende Baumbank.

Garnitur „WATZMANN“

- Eichen- oder Lärchenholz, unbehandelt
- Tischplatte 70 mm stark

TE170	Tisch Eiche eckig	170 x 80 x 78
TL170	Tisch Lärche eckig	170 x 80 x 78
WE180	Bank Eiche mit Lehne	Länge 180 cm
WL180	Bank Lärche mit Lehne	Länge 180 cm
OE180	Bank Eiche ohne Lehne	Länge 180 cm
OL180	Bank Lärche ohne Lehne	Länge 180 cm

Sondermaße auf Anfrage.
Anfertigung von Eckbänken nach lfm.

Garnitur „WATZMANN-KOMPAKT“

- Lärchenholz, unbehandelt
- Tischplatte und Sitzfläche 70 mm stark
- Rücken 45 mm, Sitzbreite 35 - 40 cm
- Tischbreite 90 - 100 cm
- Rundhölzer ca. 18 - 22 cm

WK 200	Garnitur	ca. 200 x 215 x 80
--------	----------	--------------------

Garnitur komplett miteinander verbunden für optimalen Diebstahlschutz. Für konstruktiven Holzschutz sind die Stämme mit Bodenkontakt aus Robinie/ Eiche gefertigt.

Gegen Aufpreis kann in die Rundstämmen der Watzmann-Elemente ein Wellenband aus Edelstahl eingearbeitet werden zur Minderung/ Eingrenzung großer Trockenrisse.
10940 Edelstahlwellenband

Baumbänke

12

**Walchensee
Tegernsee
Königssee
Weißensee
Schliersee
Bodensee**



Baumbank „WALCHENSEE“ rund und halbrund aus Lärchenholz, vorgrundiert.
Gegen Aufpreis auch in Robinie erhältlich.

- Sitzfläche und Füße 45 mm
- Rückenlehne 32 mm stark
- vormontiert

Nr. Bezeichnung Durchm. x H in cm

Baumbank „WALCHENSEE“

4600	Baumbank rund	ø 60/140 x 42
		Innendurchmesser 60 cm
		Außendurchmesser 140 cm
4610	Baumbank halb	ø 60/140 x 42
		Innendurchmesser 60 cm
		Außendurchmesser 140 cm
4605	Baumbank rund mit Lehne	ø 60/170 x 42/90
		Innendurchmesser 60 cm
		Außendurchmesser 170 cm
4615	Baumbank halb mit Lehne	ø 60/170 x 42/90
		Innendurchmesser 60 cm
		Außendurchmesser 170 cm

AKTION Baumbank „TEGERNSEE“

4425	Baumbank mit Lehne	ø 65/180 x 79
		Innendurchmesser 65 cm
		Außendurchmesser 180 cm
4426	Baumbank ohne Lehne	ø 75/180 x 45
		Innendurchmesser 75 cm
		Außendurchmesser 180 cm

Passend zur Baumbank „TEGERNSEE“
finden Sie auf S. 6 die passende Sitz-
garnitur, als Kompaktvariante und auch
mit extra langen Füßen zum Eingraben.

Baumbank „WALCHENSEE“ ohne Lehne

„WALCHENSEE“ mit Lehne



Art.-Nr.

4600

4610

4605


4615

AKTION Baumbank „TEGERNSEE“ sechseckig, aus Lärchenholz, vorgrundiert.
Gegen Aufpreis auch in Robinie erhältlich.

- Sitzfläche 24 mm stark
- Füße montiert 48 mm stark
- vormontiert

AKTION Baumbank „TEGERNSEE“ mit Lehne

AKTION Baumbank „TEGERNSEE“ ohne Lehne



Art.-Nr.

4425

4426



Baumbank „KÖNIGSSEE“ sechseckig, aus Lärchenholz, vorgründert. Gegen Aufpreis auch in Robinie erhältlich.

- Füße 7 cm stark
- vormontiert

Baumbank „WEISSENSEE“ sechseckig, Materialkombination Lärchen-/Robinienholz, unbehandelt.

- Sitzfläche und Lehne 45 mm stark
- Füße 90 x 90 mm stark, vormontiert

- Hochwertige Verarbeitung
- geschliffene Oberfläche
- massive Ausführung



Baumbank „KÖNIGSSEE“



Art.-Nr. 4620

Baumbank „WEISSENSEE“



Art.-Nr. 4460, 4465

AKTION Baumbank „SCHLIERSEE“ sechseckig, aus Lärchenholz, vorgründert. Gegen Aufpreis auch in Robinie erhältlich.

- Sitzfläche und Füße 4,5 cm stark
- vormontiert

Baumbank „BODENSEE“ sechseckig, aus Robinie, unbehandelt. Mit Ästen und natürlichen Beschaffenheiten der Robinie.

- Sitzfläche und Füße 7 cm stark, Rückenlehne 4,5 cm stark
- vormontiert

AKTION Baumbank „SCHLIERSEE“



Art.-Nr. 4060

Baumbank „BODENSEE“



Art.-Nr. 4435

Nr. Bezeichnung Durchm. x H in cm

Baumbank „KÖNIGSSEE“

4620 Baumbank mit Lehne \varnothing 69/202 x 87
Innendurchmesser 69 cm
Außendurchmesser 202 cm

Baumbank „WEISSENSEE“

4460 Baumbank mit Lehne \varnothing 60/200 x 85
Innendurchmesser 60 cm
Außendurchmesser 200 cm

4465 Baumbank mit Lehne
 \varnothing 60/200 x 85
Innendurchmesser 60 cm
Außendurchmesser 200 cm

Bei Art.-Nr. 4465 sind die Füße zum Eingraben extra lang gefertigt (optimaler Diebstahlschutz).

AKTION Baumbank „SCHLIERSEE“

4060 Baumbank ohne Lehne \varnothing 75/181 x 44
Innendurchmesser 75 cm
Außendurchmesser 181 cm

Baumbank „BODENSEE“

4435 Baumbank mit Lehne \varnothing 100/240 x 82
Innendurchmesser 100 cm
Außendurchmesser 240 cm

Sondermaße auf Anfrage.

Sandkästen, Truhe

14

Sandkästen

- Saubere Verarbeitung
- geschliffene Oberfläche
- hochwertiges Material

Truhe

zur Aufbewahrung von Polstern, Spielzeug uvm.



Nr. Bezeichnung Maße in cm

Sandkasten „MAX“

Lärchenholz vorgrundiert
Brettstärke 30 mm

im Durchmesser 150 cm

3601 Sandkasten achteckig ø 150 cm
3611 Holzabdeckung 2-teilig
3621 Abdeckplane

im Durchmesser 180 cm

3602 Sandkasten achteckig ø 180 cm
3612 Holzabdeckung 2-teilig
3622 Abdeckplane

Sandkasten „MORITZ“

Lärchenholz vorgrundiert
Brettstärke 30 mm

3701 Sandkasten viereckig 150 x 150 cm
3711 Holzabdeckung 2-teilig
3721 Abdeckplane

Sandkasten „MINI“

Lärchenholz vorgrundiert
Brettstärke 24 mm

3801 Sandkasten viereckig 120 x 120 cm
3811 Abdeckplane

Nr. Bezeichnung L x B x H in cm

Truhe „MALTA“

3450 Kissenruhe
Außenmaß 139 x 58 x 56/58 cm
Innenmaß 123 x 44 x 45 cm

Sandkasten „MAX“

Holzabdeckung zu Sandkasten „MAX“



Art.-Nr. 3601



3611



Sandkasten „MORITZ“

Mit klappbarem Aufbewahrungsfach für Sandspielzeug und Holzabdeckung oder Abdeckplane.

Sandkasten „MORITZ“



Art.-Nr. 3701, 3711

Sandkasten „MINI“

Passende Abdeckplane erhältlich.

Sandkasten „MINI“



Art.-Nr. 3801

Truhe „MALTA“, vorgrundiert

Praktische Aufbewahrungstruhe für Polsterauflagen, Sandspielzeug u. v. m. aus Lärchenholz.

Truhe „MALTA“



Abbildung mit Kupferblechdeckel, Preis auf Anfrage; Art.-Nr. 3450

- mit Ausfräsung für Luftzirkulation, um Stockflecken an den Polstern zu vermeiden
- Holzdeckel gegen Aufpreis mit Kupferblech verkleidet (Preis auf Anfrage)

Kindergarnituren

Kindergarnituren

- Saubere Verarbeitung
- geschliffene Oberfläche
- hochwertiges Material




Kindergarnitur „TIM“



Art.-Nr. 3950



Kindergarnitur „SARINA“ und „LUCAS“



Art.-Nr. 3921 3910 3900 3911 3920
Art.-Nr. 3937 3932 3930 3933 3935



Kindergarnitur „SARINA“ farbbehandelt

Nr. Bezeichnung L x B x H in cm

Hochwertige KINDERGARNITUREN aus Lärchenholz, in massiver Ausführung. Unbehandelt - eigene Farbgestaltung möglich! Tischplatte und Sitzfläche 24 mm stark. Fertig montiert.

Kindergarnitur „TIM“		
3950	Garnitur	100 x 97 x 60/30
	Höhe Tisch:	60 cm
	Höhe Sitzfläche:	30 cm

Sondermaße auf Anfrage.

Kindergarnitur „SARINA“		
Lärchenholz unbehandelt		
3900	Tisch eckig	90 x 54 x 46
3910	Bank mit Lehne	100 x 35 x 54
3911	Bank ohne Lehne	100 x 31 x 25
3920	Stuhl	33 x 35 x 54
3921	Hocker	33 x 27 x 25

Kindergarnitur „LUCAS“		
Lärchenholz unbehandelt		
3930	Tisch eckig	110 x 67 x 60
3932	Bank mit Lehne	120 x 45 x 75
3933	Bank ohne Lehne	120 x 34 x 35
3935	Stuhl	42 x 45 x 75
3937	Hocker	42 x 34 x 35

Sondermaße auf Anfrage.

„SARINA“ für Kinder bis ca. 5 Jahre, „LUCAS“ für Kinder ab ca. 6 Jahren.
Beide Garnituren mit und ohne Lehne erhältlich. Tischplatte und Sitzfläche 24 mm stark.

Spiel und Spaß im Garten ...

„Max, Moritz, Mini, Tim, Sarina und Lucas“



16

Kaminholzregal:

- Rhombusleisten
24 x 60 mm

Kaminholzregal

Unser robuster Holzunterstand aus unbehandeltem Lärchenholz ermöglicht eine saubere und trockene Lagerung von Brennholz. Hierbei kann der Grundbausatz mit einer stabilen Rückwand und Zwischenwand ergänzt werden. Die Zwischenwand ermöglicht eine praktische Trennung von abgelagertem und frischem Holz.

Gartenschrank



Nr. Bezeichnung B x H x T in cm

KAMINHOLZREGAL aus Rhombusleisten, Leistenabstand 30 mm, Lärche unbehandelt. Bausatz, bestehend aus:
1 Bodenelement
2 Seitenelemente aus Rhombusleisten
1 Dachelement (Boden-Deckel-Schalung)
4 Querstreben
Schraubenmaterial (verzinkt)

5110 Kaminholzregal 205 x 210/204 x 40
5120 Kaminholzregal 205 x 210/197 x 80

Zwischenwand

Vormontiertes Rhombuselement, inkl. 2 Pfosten und Befestigungsmaterial
5111 Zwischenwand (zu Art. 5110) 40 cm
5121 Zwischenwand (zu Art. 5120) 80 cm

Rückwand

Rhombuselement, 3-teilig, inkl. Befestigungsmaterial
5130 Rückwand (H x B) 180 x 189

Kaminholzregal

Zwischenwand

Rückwand



Gartenschrank

Dekorativ und vielseitig verwendbar für Garten, Balkon oder Terrasse. Alles in Reichweite und dabei ordentlich verstaut. Gartengeräte, Übertöpfe, Gießkannen, Pflanzerde oder Kinderspielzeug und Stuhlkissen finden auf den beiden herausnehmbaren Regalböden ihren Platz. Mit den doppelflügligen Profilbrett-Türen ist alles gut zugänglich. Massiv gefertigt mit nach vorne geneigtem Pultdach inklusiv witterungsbeständiger Dachpappe (anthrazit).

Nr. Bezeichnung B x H x T in cm

GARTENSCHRANK aus Lärchenholz, vorgrundiert, komplett montiert. Gefertigt aus Profilbrettern 19 mm, Konstruktionsholz 45 x 60 mm, 2-flüglige Profilbrett-Türen mit senkrechtem Verlauf, zwei herausnehmbare Regalböden, Griffe, Magnete, Pultdach inkl. Dachpappe (anthrazit).

5300 Gartenschrank 120 x 180/200 x 60 (Maßangabe zzgl. Dachüberstand seitlich und vorne je 15 cm)



Art.-Nr. 5300



Gartenteichbrücken

Mit einer Gartenteichbrücke verleihen Sie Ihrer grünen Oase einen charmanten Akzent. Ob Sie den Brückensteg puristisch als Einzelelement verwenden oder mit dem formschönen Brückengeländer, einseitig oder beidseitig kombinieren - alles ist möglich. Neben dem optischen Aspekt bringt das Geländer zusätzlich Sicherheit und erhöht insgesamt die Stabilität. Gerne fertigen wir auf Anfrage auch Brückenstege- und Geländer auf Maß, in Überbreiten und Überlängen.



Sonderfertigung mit Brückengeländer aus geschälten Robinienstämmen



Massive Lärchenholzbrücke

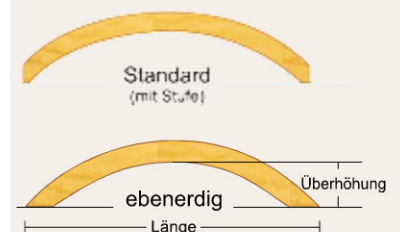
Nistkästen



GARTENTEICHBRÜCKE
zusammenstellbar aus vormontiertem:
· Brückensteg
· ein-/beidseitigem Brückengeländer

Brückensteg
Zwei Leimholz-Brückenbögen 7 x 14 cm mit geriffelten Laufbohlen 30 x 100 mm aus sibirischer Lärche, edelstahlverschraubt
Stegbreite 100 cm
Längen variabel 100 - 300 cm
Überhöhung 10 - 20 cm
Überlängen auf Anfrage

Die Brückenbögen sind in zwei Varianten erhältlich:



Nr.	Steg-Länge	Überhöhung
5001	0 - 149 cm	5 - 10 cm
5002	150 - 199 cm	10 - 15 cm
5003	200 - 249 cm	15 - 20 cm
5004	250 - 300 cm	15 - 20 cm

Nr.	Geländer-Länge	Anzahl Pfosten
-----	----------------	----------------

Brückengeländer einseitig
Pfosten mit Kugelkopf 7 x 9 cm
Handlauf Höhe 90 cm

5011	0 - 149 cm	2
5012	150 - 199 cm	2 bis 3
5013	200 - 249 cm	3 bis 4
5014	250 - 300 cm	4 bis 5

Nistkästen

Meisen-Nistkasten

Dreiecks-Nistkasten



Art.-Nr.

9000

9010

Nr.	Bezeichnung	Maße in cm
-----	-------------	------------

NISTKÄSTEN, Lärche unbehandelt
9000 Meisen-Nistkasten Höhe 24/30 cm
Breite 15 cm
Tiefe 18 cm
Schlupfloch: 28 mm
9010 Dreiecks-Nistkasten
geeignet für Kohlmeise, Kleiber,
Trauerschnäpper und Feldsperling
Höhe 32 cm
Breite 22 cm
Tiefe 17 cm
Schlupfloch: 34 mm

18

Komposter Hochbeet Gehweg-Rollboard Holzfliesen

Nr. Bezeichnung Maße in cm

KOMPOSTER aus Lärchenbrettern
unbehandelt, 24 x 95 mm, Höhe 60 cm

K80	Komposter	80 cm
K100	Komposter	100 cm
K120	Komposter	120 cm



Komposter



Wertvollen Dünger und Bodenverbesserungsstoff selbst herstellen

In einem Komposter mit Latten aus schwer verrottbarer Lärche werden Abfälle aus Küche und Garten umweltfreundlich entsorgt und verwertet. Eine gute Schichtung sorgt dafür, dass der Kompost anfängt zu arbeiten. Die Wandlung ist mit einer Erwärmung verbunden und dauert in etwa ein Jahr. Ist der Kompostiervorgang beendet, so erhält man ein Substrat, welches **wertvolle Nährstoffe** enthält. Diese Nährstoffe können dem Boden nun zurückgegeben werden, indem man den Kompost auf den Beeten verteilt. Der Kreislauf wird so wieder geschlossen. Bei der Standortwahl sollte man darauf achten, dass der Komposter einigermaßen geschützt steht. Ein Platz in der prallen Sonne sollte vermieden werden, da dies in den Sommermonaten schnell zur Austrocknung führen würde.

Nr. Bezeichnung L x B x H in cm

HOCHBEET als Komplettbausatz
aus gehobeltem, nicht grundierten Lärchenholz
45 x 115 mm und 45 x 60 mm.

Bausatz im Schwalbenschwanz-Stecksystem bestehend aus:

Wühlmausdraht, Pflanzvlies, stabile Folie für Innenverkleidung inkl. Nägel, Gewindestangen mit Zubehör (verzinkt).

5350	Hochbeet	50 x 98 x 60
5355	Hochbeet	98 x 98 x 74
5360	Hochbeet	98 x 198 x 74



HOCHBEET Umrandung **NEU**

Ergänzung für formschönen Abschluss und konstruktiven Holzschutz.

5351	passend zu 5350
5356	passend zu 5355
5361	passend zu 5360

Hochbeet

Tipps für Einschichtung:

Jede Schicht sollte ca. 20 - 25 cm hoch sein

- gute Pflanzerde, feiner Kompost
- Laub, Grasschnitt, grober Kompost; bei Nutzung als Frühbeet hier zusätzlich Pferdemist für Wärmewirkung einbringen
- umgedrehte Grassoden (Schichthöhe ca. 5 cm) verhindert durchrieseln der nächsten Schicht
- schwer verrottbares Pflanzenmaterial, z.B. Äste, Wurzeln sorgt für gute Durchlüftung
- Folie für Umrandung
- Pflanzvlies extra groß für seitlichen Überstand
- Wühlmausdraht
- Gartenboden/ Kiesbettgrundlage o. ä.



Ertragreiche Ernten von Frühjahr bis Spätherbst

Nutzen Sie die vielen Vorteile, die Ihnen ein gut geschichtetes Hochbeet bei rückschonender Pflege im Stehen oder Sitzen bietet.

Ideal für den Anbau von Obst, Gemüse, Kräutern uvm. Schneckenfraß wird deutlich reduziert.

Durch den höheren Bodenabstand und einen besseren Lichteinfall kann enger bepflanzt werden.

Zum konstruktiven Holzschutz und für ein abgerundetes Erscheinungsbild kann das Hochbeet zusätzlich mit der Umrandung ausgestattet werden.

Umrandung für Hochbeet **NEU**

Gerundeter Handlauf 30 x 90 mm, auf Gehrung geschnitten, genutet. Inklusive Edelstahlschrauben.



Nr. Bezeichnung L x B in cm

GEHWEG-ROLLBOARD **NEU**

Lärchenholz unbehandelt

4950	Brett-Rollboard	100 x 33 cm
4951	Brett-Rollboard	200 x 33 cm

Gehweg-Rollboard **NEU**

Unkompliziertes Brett-Rollboard für Gartenwege zu Komposter, Hochbeet etc. 24 mm starke gehobelte Lärchenholz-Bretter (B-Qualität) rückseitig mit Plastikband verbunden.



Holzfliesen

Als Terrassenbelag oder Gehwegplatten. Hochwertige Verarbeitung, alle Teile von unten mit Edelstahlschrauben verschraubt. Bretter 24 x 95 mm, Gesamtstärke 48 mm aus Lärche vorgrundiert/geriffelt

Nr. Bezeichnung L x B in cm

Holzfliesen „STABIL“

4901	Lärchenholzfliese	50 x 50 cm
4911	Lärchenholzfliese	100 x 100 cm
4902	Robinienholzfliese	50 x 50 cm
4912	Robinienholzfliese	100 x 100 cm

Holzfliese „STABIL“ Lärche

Holzfliese „STABIL“ Robinie



Art.-Nr. 4901

4902



Mülltonnenboxen

Unser massives Mülltonnensystem aus vorgrundiertem Lärchenholz lässt unansehnliche Abfallbehälter aus dem Eingangsbereich und Garten verschwinden. Hinter modernen Rhombusprofileisten finden Mülltonnen mit einem Fassungsvermögen bis 240 l das passende Versteck. Von vorne und oben befüllbar durch eine praktische Klappe und mit Kette zum einhändigen Öffnen der Tonne.



Mülltonnenboxen

19

- erhältlich als 1er, 2er und 3er-Box
- von oben und vorne befüllbar
- Rhombusleisten 24/60 mm
- Rahmen 70/70, 30/60 mm
- Bausatz, vormontiert

Mülltonnenverkleidungen

Nr. Bezeichnung B x T x H in cm

Mülltonnenboxen mit angeschrägtem Deckel,

1120G 1er-Box 120 l	70 x 70 x 114/117
1240G 1er-Box 240 l	80 x 90 x 127/130
2120G 2er-Box 120 l	131 x 70 x 114/117
2240G 2er-Box 240 l	145 x 90 x 127/130
3120G 3er-Box 120 l	193 x 70 x 114/117
3240G 3er-Box 240 l	214 x 90 x 127/130

Mülltonnenboxen mit gerundetem Deckel und Alueinsatz

1120R 1er-Box 120 l	70 x 70 x 114/120
1240R 1er-Box 240 l	80 x 90 x 130/137
2120R 2er-Box 120 l	131 x 70 x 114/120
2240R 2er-Box 240 l	145 x 90 x 130/137
3120R 3er-Box 120 l	193 x 70 x 114/120
3240R 3er-Box 240 l	214 x 90 x 130/137

Inklusiv Befestigungsmaterial, Dämpfer, Kette, Rollschnäpper (verzinkt). Bei 2er- und 3er-Box Deckel geteilt, gegen Aufpreis einteilig.

Sondermaße auf Anfrage.

Nr. Element H x B in cm

AKTION Mülltonnenverkleidung „NOVO“
Rahmen 45 x 60 mm, Brettstärke 9 x 90 mm

N180 Lamellensystem	120 x 180 cm
N150 Lamellensystem	120 x 150 cm
N90 Lamellensystem	120 x 90 cm
N75 Lamellensystem	120 x 75 cm

AKTION Mülltonnenverkleidung „DINO“
Rahmen 45 x 60 mm, Brettstärke 14 x 115mm

D180 Brettsystem	120 x 180 cm
D150 Brettsystem	120 x 150 cm
D90 Brettsystem	120 x 90 cm
D75 Brettsystem	120 x 75 cm

Mülltonnenbox mit angeschrägtem Deckel




120 l: Art.-Nr 1120G
240 l: Art.-Nr 1240G

2120G
2240G

3120G
3240G

Mülltonnenbox mit gerundetem Deckel und Alueinsatz



120 l: Art.-Nr 1120R
240 l: Art.-Nr 1240R

2120R
2240R

3120R
3240R

AKTION Mülltonnenverkleidungen

MÜLLTONNENVERKLEIDUNGEN aus massivem Lärchenholz als Lamellensystem oder als Brettsystem mit Fischgrätmuster.

Mülltonnenverkleidungen vorgrundiert sind Aktionsmodelle. Deshalb: Sichtseiten gute Qualität, Rückseite mit natürlichen Unebenheiten und Fehlern.

Alle Elemente für Mülltonnenabtrennungen sind mit dem Pergolasystem von Seite 20 kombinierbar!

AKTION Mülltonnenverkleidung „NOVO“ (Lärchenholz Lamellensystem), „DINO“ (Lärchenholz Brettsystem)



Art.-Nr. N180

N90

D180

D90



Pergolasystem, Sternpergola

20

Sternpergola

Pergolasystem frei planbar



Systembausatz Sternpergola

Art.-Nr. 1955
bestehend aus:
4 Pfosten
2 Sattelbalken
7 Reiter
6 Streben



Nr.	Element	L x B x H in cm
-----	---------	-----------------

Systembausatz Sternpergola

mit Schrauben und Vorbohrungen
ohne Verkleidungselemente

1955	Sternpergola	ca. 230 x 230 x 225
------	--------------	---------------------

Nr.	Element	Maße in mm
-----	---------	------------

Einzelteile Pergolasystem

P01	Sattelbalken	45 x 90 x 2480
P02	Endstück	45 x 90 x 2180
P03	Verlängerung	45 x 90 x 1900
P04	Reiter	45 x 90 x 500
P05	Strebe	45 x 90 x 400
P06	Strebe rund	45 x 90 x 400
P08	Pfosten	90 x 90 x 2400
P09	Rundbogen	45 x 90 x 1900
P10	Rundbogen	45 x 90 x 1300
P11	Bogen geschwungen	45 x 90 x 1900
P12	Pfosten	70 x 70 x 2200
P13	Endstück	45 x 90 x 900
P14	Doppelreiter	45 x 90 x 1000
P16	Kastenmodul	45 x 90 x 540
P17	Doppelreiter	45 x 90 x 1300

Nr.	Element	Maße in mm
-----	---------	------------

Einzelteile Pergolasystem Gestaltungselemente „MERAN“

1501	Doppelbogen Meran	180 x 60
1511	Bogen Meran	180 x 45
1515	Oberbogen Meran	180 x 60
1521	Segmentbogen Meran	45 x 45
1531	Einzelbogen Meran	60 x 60
1601	Rankteil Meran	120 x 30
1701	Rankteil Meran	140 x 30
1801	Gitter Meran	150 x 40
1901	Gitter Meran	180 x 40
1950	Bank	180 x 58

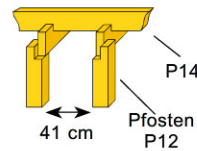
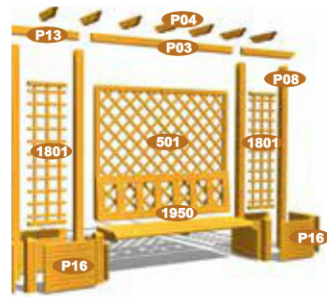
Befestigungsmaterial Seite 68-69.



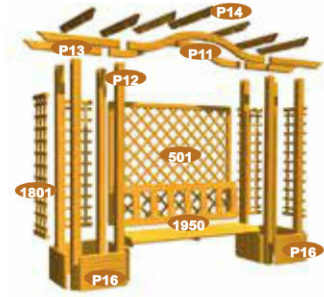
Anwendungsbeispiel: Sternpergola kombiniert mit „CATANIA“ S. 46-49

Schaffen Sie sich ein lauschiges Plätzchen in Ihrem Garten. Unser Pergolasystem hilft Ihnen dabei! Unendlich viele Kombinationsmöglichkeiten, lassen Sie Ihren Gestaltungsideen freien Lauf. Ausgesuchte hochwertige Hölzer, saubere Verarbeitung mit gerundeten Kanten für verbesserten Wasserablauf sichern beste Qualität, damit Sie lange Freude daran haben.

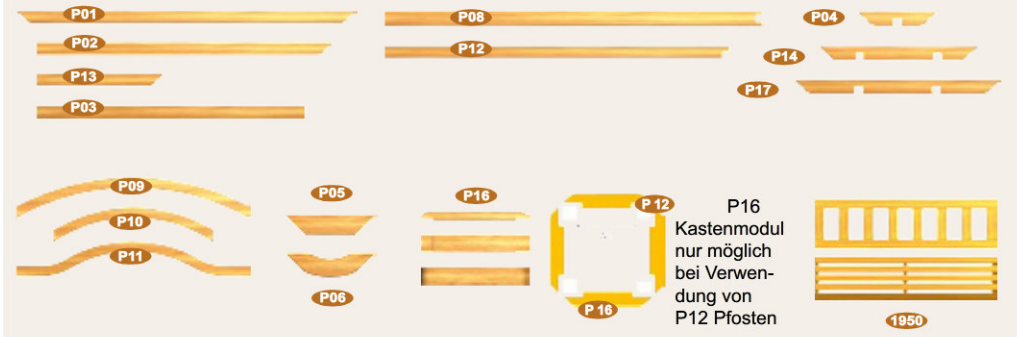
Kombinationsmöglichkeiten mit anderen Sichtschutzelementen und Rankgittern aus dem Programm. Gegen Aufpreis auch in Robinie erhältlich.



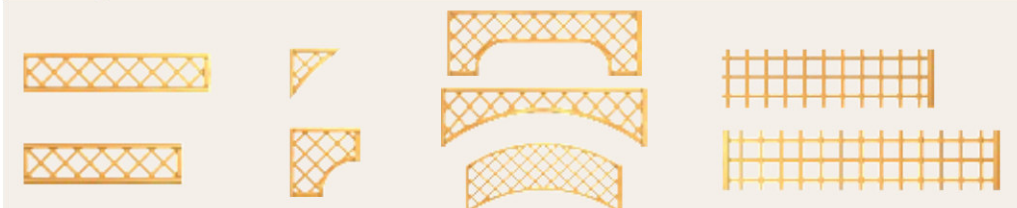
Pergolakonstruktionen mit Doppelreitern und Rankgittern Meran sind nur bei Verwendung von Pfosten P12 möglich!



Einzelteile Pergolasystem



Gestaltungselemente „MERAN“



Art.-Nr. 1601, 1701

1521, 1531

1501, 1511, 1515

1801, 1901



Geräteraum „CAPRI“



Stauraum, der zu Ihrer Gartengestaltung passt. Vielfältig verwendbar als Unterstand, Holzlager, Fahrradraum, Mülltonnenplatz, zur Aufbewahrung von Gartengeräten, Kinderspielzeug, Grills, Motorrädern etc.

Der Geräteraum Capri lässt sich mit allen unseren Sichtschutzaunserien verblenden. Alle Standardelemente mit Breitenmaß 180 cm können zur Verkleidung der Rückseite ausgewählt werden und bei C10 auch als Seitenverblendung. Bei C20 dienen unsere 90 cm breiten Sichtschutzelemente als Seitenwand. Wird ein Zwischenpfosten verwendet, können für den Eingangsbereich bei C10 und C20 ebenfalls die 90 cm breiten Elemente verwendet werden.

Für alle Varianten fertigen wir auf Wunsch auch Türelemente (siehe Bild unten).



Geräteraum-Bausatz „CAPRI“



Art.-Nr. C10 C10 mit Verkleidungen z. B. Rabland S. 40-41 C20 C20 mit Verkleidungen z. B. Dino S. 19

Geräteraum Capri

21

Grundgerüst lässt sich mit allen Sichtschutzaunserien verblenden

Nr.	Element	L x B x H in cm
-----	---------	-----------------

Geräteraum „CAPRI“ aus massivem Lärchenholz, vorgegründert

C10 Geräteraum 200 x 200 x 240 cm
Bausatz bestehend aus:
5 Pfosten 9 x 9 cm; 6 Streben;
Dachbalken 4,5 x 9 cm; Dach aus 19 mm Faserbretern als Untergrund für Dachpappe, Bitumenschindeln, Blech- oder Kupferindeckung usw. (Eindeckung nicht inbegriffen); Dachüberstand vorne 30 cm, seitlich und hinten 20 cm;
Grundgerüst inkl. Schrauben/Nägeln, ohne Boden, Bodenanker, Eindeckung und Verkleidungselemente.

C20 Geräteraum 200 x 110 x 224 cm
Bausatz bestehend aus:
4 Pfosten 9 x 9 cm; 4 Streben;
Dachbalken 4,5 x 9 cm; Dach aus 19 mm Faserbretern als Untergrund für Dachpappe, Bitumenschindeln, Blech- oder Kupferindeckung usw. (Eindeckung nicht inbegriffen); Dachüberstand 20 cm;
Grundgerüst inkl. Schrauben/Nägeln, ohne Boden, Bodenanker, Eindeckung und Verkleidungselemente.


Bedarf Dachpappe besandet bei 100 cm Rollenbreite:
C10: ca. 3 x 250 cm
C20: ca. 2 x 250 cm



Pavillon „MILANO“

Grundgerüst Viereck und Sechseck



Nr.	Element	B x T x H in cm	Grundgerüst
W10	Bausatz Grundgerüst Viereck 300 x 300 x 290 ohne Boden und Dach Dachüberstand: 30 cm Pfosten: 9 x 9 cm Dachbalken: 4,5 x 9 cm inkl. Schrauben ohne Bodenanker		
W80	Holzdach Viereckpavillon Vorgefertigtes 8-teiliges Dach als Untergrund für Dachpappe, Bitumenschindeln, Blech- oder Kupferdeckung usw. Fasebretter 19 mm stark inkl. Nägel ohne Eindeckung		W75 Strebe: 4,5 x 9 x 40 cm Wird das Grundgerüst ohne Verkleidungselemente aufgebaut, muss es mit acht Streben W75 verstärkt werden!

Farbe/Farbbehandlung ab Werk Seite 74-75



„MILANO“ Rankgitter Gestaltungselemente

Sicht- und Windschutzelemente

Der Pavillon „MILANO“ überzeugt durch seine Eleganz und darüberhinaus garantiert er durch die vielen Seitenwand-Elemente unzählige Gestaltungsmöglichkeiten.


Ob Viereck- oder Sechseckpavillon, mit offenen oder geschlossenen Seiten, alle Gestaltungselemente passen zu beiden Grundgerüsten.

Schrauben/Klammern in Edelstahl!

Gestaltungselemente Milano:

23

- Rahmen 45 x 45 mm
- Gitterstäbe 14 x 20 mm
- Gitteröffnung 8 x 8 cm
- vorgrundiert



Werden die Gestaltungselemente für Pavillon W10 verwendet, so muss für die entsprechende Seite ein zusätzlicher Pfosten W08 eingeplant werden.

Nr. Element Größe in cm

Rankgitter Gestaltungselemente „MILANO“

W30	Doppelbogen	135,5 x 60 x 30
W35	Gitterbogen	135,5 x 60
W40	Gitterelement	30 x 160
W45	Gitterelement	30 x 70
W50	Eckbogen	60 x 60 x 30
W60	Gitterelement	30 x 75,5
W70	Dachgitter	170 x 180
W75	Strebe	4,5 x 9 x 40



Unsere Pavillons werden in massiver Bauweise gefertigt. Erfragen Sie die vorgeschriebene Dachtraglast bei Ihrem Bauamt. Alle Pavillons (W10, W610) können für Regionen mit extremer Schneelast, mit einer verstärkten Dachkonstruktion gegen Aufpreis gefertigt werden.

Sicht- und Windschutzelemente „MILANO“

W100	Dichtelement	135,5 x 220
W105	Rankgitter	135,5 x 220
W110	Glaselement	135,5 x 220
W112	Glas-/Lamellenelement	135,5 x 220
W115	Rankornament	135,5 x 220
W120	Dichtelement	135,5 x 90
Dichtelement inkl. Aufsatzleiste		
W125	Rankgitter	135,5 x 90
Rankgitter inkl. Aufsatzleiste		

Nr. Element Grundgerüst

W610 Bausatz Grundgerüst Sechseck
mit vorgefertigtem Holzdach
Durchmesser: 275 cm
Höhe: 290 cm
Dachüberstand: 20 cm
Pfosten: 9 x 9 cm
Dachbalken: 4,5 x 9 cm
inkl. Schrauben ohne Bodenanker



W75 Strebe: 4,5 x 9 x 40 cm
Wird das Grundgerüst ohne Verkleidungselemente aufgebaut, muss es mit zwölf Streben W75 verstärkt werden!



Zubehör zu Pavillonprogramm „MILANO“

- W20 Lüftungsturm
 - W08 Pfosten
 - W25 Fußboden Viereckpavillon (3-teilig)
- Lärchenholz, drei vorgefertigte Elemente, Bretter geriffelt 22 mm stark

Tip:

Der Materialbedarf an Bitumenschindeln zu diesen Pavillons beträgt bei W10 ca. 7 Packungen W610 ca. 8 Packungen (Bei Inhalt pro Paket 3 m²)

Mit Elementhaltern von Seite 69 befestigen Sie einfach, sicher und witterungsbeständig die „Milano“-Gestaltungselemente.



Sechseck Pavillon:

Durchmesser 300 cm

Achteck Pavillon:

Durchmesser 400 cm

Exklusiver Pavillon
Grundgerüst Sechseck und Achteck



Pavillon Sonderanfertigung



Pavillon Sonderanfertigung



Bausatz P400 mit verstärkter Konstruktion für Ziegeleindeckung und Gestaltungselementen „VENEZIA“

Unsere Pavillons werden in massiver Bauweise gefertigt. Erfragen Sie die vorgeschriebene Dachtraglast bei Ihrem Bauamt. Alle Pavillons (P300, P400) können, bei extremer Schneelast, mit einer verstärkten Dachkonstruktion gegen Aufpreis gefertigt werden.

Nr.	Element	Grundgerüst
P300	Bausatz Grundgerüst Sechseckpavillon Höhe ohne Lüftungsturm ca. 222/280 cm Durchmesser: 300 cm Pfosten: 7/9 cm Dachkonstruktion: geschwungene Reiterbalken 7/12 cm und vorgefertigte Dachelemente, inkl. Dachschalung und Metallhalterung (ohne Dacheindeckung)	
P310	Fußboden bestehend aus sechs vorgefertigten Elementen	Mit Elementhaltern von Seite 69 befestigen sie einfach, sicher und witterungsbeständig die Gestaltungselemente Venezia und Lugano am Grundgerüst.
P320	Lüftungsturm sechseckig Höhe 45 cm, Durchmesser 60 cm	



Nr.	Element	Grundgerüst
P400	Bausatz Grundgerüst Achteckpavillon Höhe ohne Lüftungsturm 222/300 cm Durchmesser: 400 cm Pfosten: 7/9 cm Dachkonstruktion: geschwungene Reiterbalken 7/12 cm und vorgefertigte Dachelemente, inkl. Dachschalung und Metallhalterung (ohne Dacheindeckung)	
P410	Fußboden bestehend aus acht vorgefertigten Elementen	
P420	Lüftungsturm achteckig Höhe 50 cm, Durchmesser 70 cm	



Verkleidungselemente „VENEZIA“ und „LUGANO“

Alle Gestaltungselemente passend für Sechseck- und Achteckpavillon Grundgerüst

„VENEZIA“

Elegante Verkleidungselemente passend zu Sechseckpavillon und Achteckpavillon.


Schrauben/Klammern in Edelstahl!

Wand- und Fenster-Verkleidungselemente „VENEZIA“



Art.-Nr. V1 V2 V3

Verkleidungselemente „VENEZIA“



Art.-Nr. V4 V5 V6

Tür-Verkleidungselemente „VENEZIA“



Art.-Nr. V7 V8 V9

„LUGANO“


Verkleidungselemente mit Gummidichtung im Rahmen, passend zu Sechseckpavillon und Achteckpavillon. **Schrauben/Klammern in Edelstahl!**

Wand- und Fenster-Verkleidungselemente „LUGANO“



Art.-Nr. G10 G20 G30

Wand-, Fenster- und Tür-Verkleidungselemente „LUGANO“



Art.-Nr. G40 G50 G60

Eckbank „SAN REMO“

Sitzgarnitur passend zu unseren Sechseck- und Achteckpavillons dieser Doppelseite. Mit und ohne Rückenlehne erhältlich. Holzstärke 4,5 cm.



Art.-Nr. 4500

Verkleidungselemente Venezia und Lugano:

Besonderes

Qualitätsmerkmal:

- stabiler Rahmen 45 x 70 mm
- Gitterstäbe 22 x 30 mm
- überplattete Leisten
- Gitteröffnung 8 x 8 cm
- Profilbretter 22/100 mm



Nr.	Element	H x B in cm
-----	---------	-------------

Verkleidungselemente „VENEZIA“

V1	Wandelement Variante 1	215 x 150
V2	Wandelement Variante 2	215 x 150
V3	Fensterelement Variante 3	215 x 150
V4	Wandelement Variante 4	90 x 150
V5	Gitterelement Variante 5	90 x 150
V6	Bogenelement Variante 6	60 x 150
V7	Türelement Variante 7	215 x 150
V8	Türelement Variante 8	215 x 150
V9	Türelement Variante 9	215 x 150

Verkleidungselemente „LUGANO“

G10	Fensterelement zum Öffnen	226 x 150
G20	Fensterelement starr	226 x 150
G30	Fensterelement zum Öffnen	226 x 150
G40	Fensterelement starr	226 x 150
G50	Türelement mit Glas	226 x 150
G60	Wandelement geschlossen	226 x 150

Zubehör zu Pavillonprogramm

Tip:

Der Materialbedarf an Bitumenschindeln zu diesen Pavillons beträgt bei
P300 ca. 7 Packungen
P400 ca. 10 Packungen
(Bei Inhalt pro Paket 3 m²)

Nr.	Element	L x B x H in cm
-----	---------	-----------------

Sitzgarnitur „SAN REMO“ passend zu Sechseck- und Achteckpavillon

im Durchmesser 300 und 400 cm		
4500	Sitzflächenelement	145 x 47 x 42
4505	Rückenlehne	145 x 31
4510	Tisch sechseckig	∅ 135 x 72



PAVILLONSYSTEME

Venezia

Lugano

Rosenbögen

- vormontiert
- ohne Bodenbefestigung

Passende Bodenanker
finden Sie auf Seite 68.

Nr. Element Größe in cm

Rosenbögen

AB9	Rosenbogen „ALPINA“	
	Pfosten	9 x 9 cm
	Bogen	4,5 x 9 cm
	Reiter	4,5 x 9 cm
	Gitter	180 x 50 cm
	maximales Außenmaß	
	H x B x T	250 x 240 x 98 cm
	Durchgangsbreite	160-181 cm

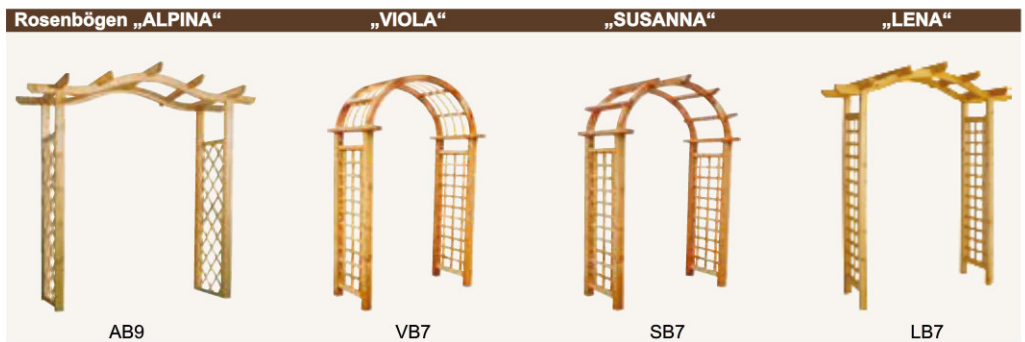
VB7	Rosenbogen „VIOLA“	
	Pfosten	7 x 7 cm
	Bogen	4,5 x 7 cm
	Gitter	150 x 40 cm
	maximales Außenmaß	
	H x B x T	241 x 138 x 74 cm
	Durchgangsbreite	110 cm

SB7	Rosenbogen „SUSANNA“	
	Pfosten	7 x 7 cm
	Bogen	4,5 x 7 cm
	Reiter	4,5 x 7 cm
	Gitter	150 x 40 cm
	maximales Außenmaß	
	H x B x T	245 x 138 x 74 cm
	Durchgangsbreite	110 cm

LB7	Rosenbogen „LENA“	
	Pfosten	7 x 7 cm
	Bogen	4 x 9 cm
	Reiter	4 x 9 cm
	Gitter	180 x 40 cm
	maximales Außenmaß	
	H x B x T	245 x max. 160 x 85 cm
	Durchgangsbreite	90-120 cm



Der Rosenbogen aus Lärchenholz in verschiedenen Varianten als Durchgang, zu schließen mit Tor oder als Rankhilfe für Rosen und andere Kletterpflanzen. Ein schöner Blickfang für jeden Garten. Gegen Aufpreis auch in Robinie erhältlich.



Rankornamente und Pflanzkästen



Rankornamente Serie Goldrain Serie Veronika

27

Pflanzkästen Serie Veronika

Freuen Sie sich auf Ihren neuen Lieblingsplatz. Mit den Rankornamenten und passenden Pflanzkästen ist es spielend leicht, Terrasse, Balkon oder Garten zu verschönern und umzugestalten. Alle Rankgitter und Blumenkästen sind gegen Aufpreis auch in Robinie erhältlich.

Rankornamente „GOLDRAIN“



Art.-Nr. 95, 97 Spitze

111, 113 Rechteck

118, 119 Rund

Rankornamente „VERONIKA“



A70, A90, A110

B70, B90, B110



„Veronika“

Pflanzkästen „VERONIKA“



Art.-Nr. 20, 21

22, 23

24, 25

26, 27

Nr.	Element	H x B in cm
-----	---------	-------------

Rankornamente „GOLDRAIN“

Rahmen 45 x 45 mm,
Leisten 14 x 20 mm,
Gitteröffnungen 10 x 10 cm
sauber verarbeitet, gehobelt, gefast.

GOLDRAIN Spitze

95	Rankornament	180/200 x 40
96	Rankornament	180/220 x 80
97	Rankornament	150/170 x 40
98	Rankornament	150/190 x 80

GOLDRAIN Rechteck

111	Rankornament	180 x 40
112	Rankornament	180 x 60
113	Rankornament	150 x 40
114	Rankornament	150 x 60
115	Rankornament	150 x 80

GOLDRAIN Rund

116	Rankornament	180/190 x 40
118	Rankornament	180/200 x 60
119	Rankornament	150/160 x 40
120	Rankornament	150/170 x 60

Rankornamente „VERONIKA“

Rahmen 45 x 45 mm,
Leisten 14 x 20 mm,
sauber verarbeitet, gehobelt, gefast.

VERONIKA Rechteck

A70	Rankornament	150 x 70
A90	Rankornament	150 x 90
A110	Rankornament	150 x 110

VERONIKA Rundbogen

B70	Rankornament	150/158 x 70
B90	Rankornament	150/158 x 90
B110	Rankornament	150/158 x 110

Nr.	Element	L x B x H in cm
-----	---------	-----------------

Pflanzkästen „VERONIKA“

sauber verarbeitet, Kanten gerundet, alle Teile verschraubt, mit Pflanzvlies ausgelegt. Kasten aus 30 x 60 mm Kanthölzern. Auch für Farbanstrich geeignet.

20	Pflanzkasten	60 x 30 x 32
21	Pflanzkasten	80 x 30 x 32
22	Pflanzkasten	100 x 30 x 32
23	Pflanzkasten	120 x 30 x 32
24	Pflanzkasten	60 x 60 x 39
25	Pflanzkasten	80 x 60 x 39
26	Pflanzkasten	100 x 60 x 39
27	Pflanzkasten	120 x 60 x 39

Rankornamente Serie Latsch:

Rankpergola Gröden:

Rankornamente und Pflanzkästen

Dekorative Rankhilfen aus Massivholz und passende Blumenkästen. Damit zaubern Sie schnell Atmosphäre auf der Terrasse und gestalten blühende Abtrennungen im Garten. Auch Wände und Fassaden lassen sich damit verschönern. Besonderes Qualitätsmerkmal: Rankgitter mit überplatteten Leisten. Gegen Aufpreis auch in Robinie erhältlich.



Nr.	Element	H x B in cm
Rankornament „LATSCH“		
Hochwertig verarbeitete Rahmen aus 55 x 60 mm Kanthölzern. Das massive Rankgitter ist aus überplatteten Leisten 22 x 30 mm stark, Gitteröffnungen 10 x 10 cm.		
B10	Rankornament gerade	150 x 111
B20	geschwungen	150/158 x 111
B22	geschwungen	150/158 x 141
B24	geschwungen	150/158 x 191

Prima zu kombinieren mit Pflanzkästen „BARBARA“.

Rankornament „LATSCH“		Rankpergola „GRÖDEN“
Art.-Nr.: B10	B20, B22, B24	90P, 91P

Nr.	Element	H x L x B in cm
Rankblumenkasten „GRÖDEN“		
Massive Rankpergola im Komplettsset. Blumenkasten mit Pflanzvlies ausgelegt.		
90P	Rankpergola	200 x 150 x 50
91P	Rankpergola	200 x 200 x 50

Nr.	Element	L x B x H in cm
Pflanzkasten „BARBARA“		
sauber verarbeitet, Ecken und Kanten gerundet, alle Holzteile verschraubt (Edelstahl). Kanthölzer 45 x 90 mm, komplett mit Boden. Mit Pflanzvlies ausgelegt. Auch für Farbanstrich geeignet!		

50	Viereckkasten	50 x 50 x 40
51	Viereckkasten	90 x 50 x 40
52	Viereckkasten	120 x 50 x 40
53	Viereckkasten	150 x 50 x 40
60	Sechseckkasten	∅ 55 x 40
61	Sechseckkasten	∅ 75 x 40
62	Sechseckkasten	∅ 95 x 40
70	Wandkasten	90 x 50 x 40
71	Wandkasten	120 x 50 x 40
80	Eckkasten	50 x 50 x 40
81	Eckkasten	70 x 70 x 40
82	Eckkasten	90 x 90 x 40
90	Längskasten	150 x 50 x 40
91	Längskasten	200 x 50 x 40

Pflanzkasten „BARBARA MAXI“		
hochwertige Verarbeitung, Ecken und Kanten gerundet, alle Holzteile verschraubt. Kanthölzer 90 x 90 mm, komplett mit Boden. Füße ca. 90 x 90 mm. Mit Pflanzvlies ausgelegt. Auch für Farbanstrich geeignet! Auf Wunsch Verarbeitung mit Gewindestange ohne Aufpreis!		

BM10	Viereckkasten	70 x 70 x 61
BM20	Viereckkasten	100 x 70 x 61
BM30	Viereckkasten	100 x 100 x 61
BM40	Viereckkasten	130 x 70 x 61
BM50	Viereckkasten	130 x 130 x 61
BM60	Viereckkasten	150 x 100 x 61
BM70	Viereckkasten	200 x 100 x 61



„Latsch & Barbara“



„Barbara“

Ob kleine Terrasse, großzügiger Wohngarten, Einfahrt oder Eingangsbereich – mit sorgfältig durchdachten und pflegeleicht gestalteten Grünbereichen erschaffen Sie mit wenig Aufwand viel Wirkung und ein Plus an Wohnqualität. Die Pflanzkästen „BARBARA“ sind vielseitig, hochwertig und helfen dabei, Ideen schnell zu verwirklichen. Gegen Aufpreis auch in Robinie erhältlich.

Pflanzkasten „BARBARA“		
Art.-Nr.: 50-53	60-62	70-71

Pflanzkasten „BARBARA“		„BARBARA MAXI“
Art.-Nr.: 80-82	90-91	BM10-BM70



„Barbara“



„Catania-Aktion“

„CATANIA“ - Ein Kasten für viele Gestaltungsvarianten. Modernes Erscheinungsbild für Fenster, Balkon oder als Hängeblumenkasten. Kombinierbar mit trendiger Vario-Blende aus Aluminium. Passt perfekt zu allen CATANIA-Artikeln von Seite 33 und 46-49.



„Marie“

„MARIE“ - der klassische Blumenkasten für Fenster, Balkon und Gartenhaus.

Nr.	Element	Maße in cm
-----	---------	------------

Blumenkasten „CATANIA-AKTION“

Breite 40 cm, Höhe 40 cm, mit Pflanzvlies ausgelegt, Materialstärke 24 x 60 mm

190	Pflanzkasten	Länge 40 cm
191	Pflanzkasten	Länge 60 cm
192	Pflanzkasten	Länge 90 cm
193	Pflanzkasten	Länge 120 cm

Fensterblumenkasten „CATANIA“

Breite 24 cm, Höhe 19 cm

inklusive Kunststoffeinsatz mit Wasserspeicher

140	Pflanzkasten	Länge 60 cm
141	Pflanzkasten	Länge 70 cm
142	Pflanzkasten	Länge 90 cm

Hängeblumenkasten „CATANIA“

Breite 25,5 cm, Höhe 20 cm

inklusive Kunststoffeinsatz mit Wasserspeicher, 2 Metallketten ca. 100 cm und 6 Haken

147	Pflanzkasten	Länge 60 cm
148	Pflanzkasten	Länge 70 cm
149	Pflanzkasten	Länge 90 cm

„CATANIA VARIO BLENDE“

für Blumenkästen aus eloxiertem Aluminium, Anbringung ab Werk nach Kundenwunsch an jeder Rhombusleiste möglich

899	Vario Blende	Länge 90 cm
-----	--------------	-------------

Nr.	Element	Maße in cm
-----	---------	------------

Fensterblumenkasten „MARIE“

Breite 22 cm, Höhe 16 cm, Wandstärke 22 mm, passend für Standard-Kunststoffeinsätze

31	Pflanzkasten	Länge 68 cm
32	Pflanzkasten	Länge 88 cm
33	Pflanzkasten	Länge 108 cm
34	Pflanzkasten	Länge 128 cm

Blumenkasten „CATANIA-AKTION“



Art.-Nr. 190

191

192

193

Fensterblumenkasten „CATANIA“

Hängeblumenkasten „CATANIA“

Fensterblumenkasten „MARIE“



Art.-Nr.

140-142

147-149

31-34



Hängekasten „CATANIA“ kombiniert mit Pergolasystem S. 20 und Bräsen S. 39

Pflanzkästen:

- Greta
- Ramona
- Christina
- Christina XL

Mit hübsch bepflanzen
Blumenkästen zaubern Sie
zu jeder Jahreszeit stimmige
Atmosphäre auf Terrasse und Balkon.
Wählen Sie zwischen den verschiedensten Kastenarten und Größen.
Die Auswahl und die Qualität werden Sie überzeugen.
Auch individuelle Anfertigungen sind möglich.

„Greta“



Pflanzkasten „RAMONA“



Art.-Nr. 45

46, 47, 48

Alle Blumenkästen sind vor-
gründert und auch für Farb-
behandlung geeignet.
So können Sie die Pflanzkä-
sten individuell an Ihr Ambiente
anpassen.
Gegen Aufpreis auch in Robinie
erhältlich.

Pflanzkasten „GRETA“



Art.-Nr. 10

13

14

11, 12

17, 18, 19

Pflanzkasten „CHRISTINA“



Art.-Nr. 130-133

195-198

135-137

„CHRISTINA XL“

CHRISTINA XL

CHRISTINA



„Christina“

Nr. Element L x B x H in cm

Pflanzkästen „RAMONA“

elegante Pflanzkästen aus massiver Lärche,
hochwertige Verarbeitung. Brettmaße 24 x 95 mm,
Pfosten 70 x 70 mm. Mit Pflanzvlies ausgelegt.

45	Pflanzkasten	45 x 45 x 40
46	Pflanzkasten	65 x 45 x 40
47	Pflanzkasten	95 x 45 x 40
48	Pflanzkasten	125 x 45 x 40

Nr. Element L x B x H in cm

Pflanzkästen „GRETA“

in exklusiver Ausführung, hochwertige
Verarbeitung. Handlauf 45 x 90 mm,
Brettmaße 22 x 115 mm.

Mit Pflanzvlies ausgelegt.

10	Pflanzkasten	50 x 50 x 40
11	Pflanzkasten	70 x 50 x 40
12	Pflanzkasten	90 x 50 x 40
13	Pflanzkasten	70 x 70 x 40
14	Pflanzkasten	90 x 90 x 40
17	Pflanzkasten	45 x 45 x 40
18	Pflanzkasten	55 x 55 x 50
19	Pflanzkasten	65 x 65 x 60

Nr. Element Maße in cm

Pflanzkästen „CHRISTINA“

Sechseckblumenkästen aus massiver Lärche,
hochwertige Verarbeitung.

Mit Pflanzvlies ausgelegt.

Kantholz 45 x 60 mm, Höhe 28 cm

130	Sechseck-Pflanzkasten	∅ 35
131	Sechseck-Pflanzkasten	∅ 45
132	Sechseck-Pflanzkasten	∅ 55
133	Sechseck-Pflanzkasten	∅ 65

Pflanzkästen „CHRISTINA XL“

Sechseckblumenkästen aus massiver Lärche,
hochwertige Verarbeitung.

Mit Pflanzvlies ausgelegt.

Kantholz 45 x 60 mm, Höhe ca. 40 cm

135	Sechseck-Kasten-XL	∅ 65
136	Sechseck-Kasten-XL	∅ 75
137	Sechseck-Kasten-XL	∅ 85

Nr. Element L x B x H in cm

Pflanzkästen „CHRISTINA VIERECK“

Viereckblumenkästen aus massiver Lärche,
hochwertige Verarbeitung.

Mit Pflanzvlies ausgelegt.

195	Pflanzkasten	40 x 40 x 40
196	Pflanzkasten	60 x 40 x 40
197	Pflanzkasten	90 x 40 x 40
198	Pflanzkasten	120 x 40 x 40



Mobile Gestaltungselemente „FLEX“

32

Pflanzkästen Flex Bank Flex

zur Einzelgestaltung
oder integriert in unser
vielseitiges Trennwand-
system



Pflanzkästen „GRETA FLEX“ Art.-Nr. 08, Farbbehandlung metallic-bordeaux mit Trennwand „CATANIA FLEX“ Art.-Nr. 876

Nr. Element H x B in cm

Serie FLEX
Pflanzkästen in exklusiver Ausführung,
hochwertig verarbeitet, mit Zwischenboden
und Pflanzvlies.
Auch für Farbanstrich geeignet.

Pflanzkästen „GRETA FLEX“
05 Pflanzkasten gerade 50 x 50 x 85
06 Pflanzkasten gerade 50 x 50 x 85
08 Pflanzkasten konisch 50 x 50 x 85
09 Pflanzkasten konisch 50 x 50 x 85

Pflanzkästen „CATANIA FLEX“
35 Pflanzkasten 50 x 50 x 52
36 Pflanzkasten 65 x 50 x 52
38 Pflanzkasten gerade 50 x 50 x 85
39 Pflanzkasten konisch 50 x 50 x 85

Pflanzkästen „PALERMO FLEX“
40 Pflanzkasten gerade 45 x 45 x 45
42 Pflanzkasten gerade 45 x 45 x 90
Zu den Pflanzkästen mit Höhe 85 cm und
Zwischenboden erhalten Sie passende

Pflanzeinsätze & Untersetzer, terracottafarben
77 Pflanzeinsatz 30 x 30 x 24
78 Untersetzer 25 x 25 x 4,5
74 Pflanzeinsatz 35 x 35 x 28
76 Untersetzer 29 x 29 x 5,0

AKTION Pflanzkästen „LEA“
210 Pflanzkasten 40 x 40 x 40
211 Pflanzkasten 43 x 43 x 60
212 Pflanzkasten 43 x 43 x 80
Zu den Pflanzkästen Lea Flex erhalten Sie die
passenden Pflanzeinsätze und Untersetzer
kostenlos.

Bank „FLEX“ ohne Lehne
43 Bank ohne Lehne 120 x 42 x 43

Das vielseitige To-Go-System mit ungeahnten Möglichkeiten - unsere stabile Serie FLEX. Mit Pflanzkästen, ein- und aushängbaren Trennwänden oder Bankelementen zaubern Sie schnell und einfach Ambiente. Ideal geeignet für schnellen Auf- und Abbau. Optimal zur Einfassung von Terrassen, Biergärten, Partyservice, Messe, Vereine, Kommunen u. ä. Mit unseren vielseitigen Möglichkeiten der Farbgestaltung (siehe Seite 75) lassen sich individuelle farbliche Akzente setzen. Farbanstrich ab Werk möglich.




„PALERMO FLEX“ farbbehandelt mit Deckfarbe



„CATANIA FLEX“ farbbehandelt mit Metallic-Effektfarbe



„LEA“ farbbehandelt mit HK-Lasur



„GRETA FLEX“

„CATANIA FLEX“

Art.-Nr. 05 06 08 09
Passende Pflanzeinsätze mit Untersetzer
Art.-Nr. 77, 78 zu Blumenkästen Nr. 05, 06, 08, 09

Passende Pflanzeinsätze mit Untersetzer
Art.-Nr. 77, 78 zu Blumenkästen Nr. 35, 36
Art.-Nr. 74, 76 zu Blumenkästen Nr. 38, 39



„PALERMO FLEX“

Pflanzeinsatz

AKTION Pflanzkästen „LEA“

Bank „FLEX“ ohne Lehne

Art.-Nr. 40 42 74, 76, 77, 78
Passende Pflanzeinsätze mit Untersetzer
Art. Nr. 74, 76 für PALERMO FLEX

210 212
Aktionsblumenkästen inklusive
Pflanzeinsätze und Untersetzer

43
Schöne Ergänzung für gerade
Pflanzkästen



Pflanzkästen und Trennwände zum Einhängen



Pflanzkästen „GRETA FLEX“ Art.-Nr. 09, kombiniert mit Trennwänden „LIENZ FLEX“ Art.-Nr. 578

„Flex“

AKTION Trennwände zum Einhängen „LIENZ FLEX“


Trennwände zum Einhängen „SILIAN FLEX“




Art.-Nr. 577



578



520



521

Trennwände zum Einhängen „CATANIA FLEX“

Trennwände zum Einhängen „TORINO FLEX“



Art.-Nr. 875



876



175



176

Nr.	Element	L x B x H in cm
-----	---------	-----------------

„FLEX ELEMENTBESCHLAG“

10818 Elementhalter stahlverzinkt 4-er Set

Flex-Elementbeschlag für die individuelle Trennwandgestaltung. Einhängeschlag verbindet/stabilisiert Trennwände, Blumenkästen und Bänke.



Nr.	Element	H x B in cm
-----	---------	-------------

Serie FLEX: Trennwände in exklusiver Ausführung, hochwertig verarbeitet, Halter/Winkel und Schrauben im Preis **nicht** inbegriffen. **Pro Feld werden 4 Halter Art.-Nr. 10818 benötigt.**

Rahmen: 45 x 60 mm; Handlauf: 45 x 70 mm
Die Trennwände sind **nicht** mit dem normalen Standardsystem der jeweiligen Serien kombinierbar.

„LIENZ-AKTION“, Gitter diagonal,

Gitterabstand bei LIENZ 30 x 30 mm;

Gitterstäbe: 14 x 20 mm überlappend;

577	Trennwand Lienz Flex	75 x 120
578	Trennwand Lienz Flex	75 x 120

Gitterabstand bei SILIAN 40 x 40 mm;

Gitterstäbe: 20 x 20 mm überplattet;

175	Trennwand Torino Flex	75 x 120
176	Trennwand Torino Flex	75 x 120
520	Trennwand Silian Flex	75 x 120
521	Trennwand Silian Flex	75 x 120
875	Trennwand Catania Flex	75 x 120
876	Trennwand Catania Flex	75 x 120



Pflanzkästen „GRETA FLEX“ Art.-Nr. 08, kombiniert mit Trennwand „LIENZ FLEX“ Art.-Nr. 578

Rankgitter Serie Seis und Serie Seis Maxi:

- ohne Rahmen
- ideal zum Kürzen
- überplattete Leisten

Rankgitter Gestaltungselemente



Hochwertige, dekorative Elemente aus massivem Lärchenholz. Eignen sich hervorragend zur Gestaltung von Balkon, Terrasse und Garten. Mit Ihren schönsten Pflanzen geschmückt wird daraus ein duftender Schutz vor Wind und neugierigen Blicken.

Gegen Aufpreis auch in Sondermaßen und in Robinie erhältlich.

Nr.	Element	H x B in cm
-----	---------	-------------

Rankgitter „SEIS“

ohne Rahmen - ideal zum Kürzen,
Überplattete Leisten 22 x 30 mm,
Gitteröffnung 100 mm

S29	Rankgitter	172 x 29
S42	Rankgitter	172 x 42
S94	Rankgitter	172 x 94
S72	Rankgitter	172 x 172

Zubehör zu Rankgitter „SEIS“

Rahmen zur Eigenmontage für Rankgitter
„Seis“ (passt nicht für „SEIS MAXI“)

R200	Rahmen	200 x 4,5 x 4,5
------	--------	-----------------



Befestigungsmaterial oder Bodenanker
siehe Seite 68-69.

Rankgitter „SEIS MAXI“

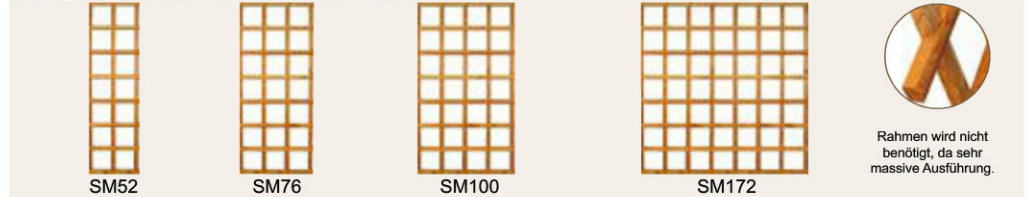
ohne Rahmen - ideal zum Kürzen,
Extra stabile Ausführung.
Überplattete Leisten 30 x 40 mm,
Gitteröffnung 200 mm

SM52	Rankgitter	172 x 52
SM76	Rankgitter	172 x 76
SM100	Rankgitter	172 x 100
SM172	Rankgitter	172 x 172

Rankgitter Gestaltungselemente „SEIS“



Rankgitter Gestaltungselemente „SEIS MAXI“





Die Rankgitterserie BOZEN ist besonders vielseitig. Mit den verschiedenen Bögen und unterschiedlichen Höhen ermöglicht die Serie eine beachtliche Gestaltung im Garten und auf der Terrasse. Damit machen Sie selbst aus einem kleinen Garten eine grüne Oase. Aus edlem Lärchenholz in hervorragender Qualität. Möchten Sie ein Gitter um 90° gedreht montieren, erhalten Sie, bei gleichbleibendem Grundmaß, den Umbau des Rahmens/Wasserablauf kostenfrei, ebenso bei Änderung auf geraden Gitterverlauf. Gegen Aufpreis auch in Sondermaßen und in Robinie erhältlich.

Rankgitter Serie Bozen:

- Rahmen verzapft/verleimt aus Kantholz 45 x 60 mm
- überplattete Rankgitter mit gerundeten Leisten 22 x 30 mm
- Gitteröffnung 10 x 10 cm



Nr.	Element	H x B in cm
-----	---------	-------------

Rankgitter Serie „BOZEN“

501	Rankgitter	180 x 180
502	Rankgitter	180 x 150
503	Rankgitter	180 x 120
504	Rankgitter	180 x 90
505	Rankgitter	180 x 50
506	Rankgitter	150 x 150
507	Rankgitter	150 x 120
508	Rankgitter	150 x 90
509	Rankgitter	150 x 50
510	Abschlusszaun	180/150 x 90
511	Abschlusszaun	180/90 x 90
512	Abschlusszaun	150/90 x 90

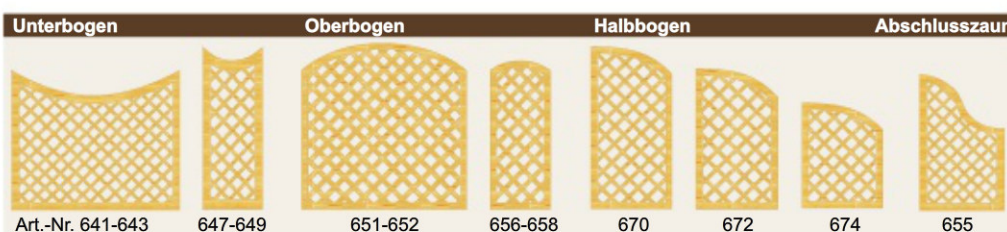
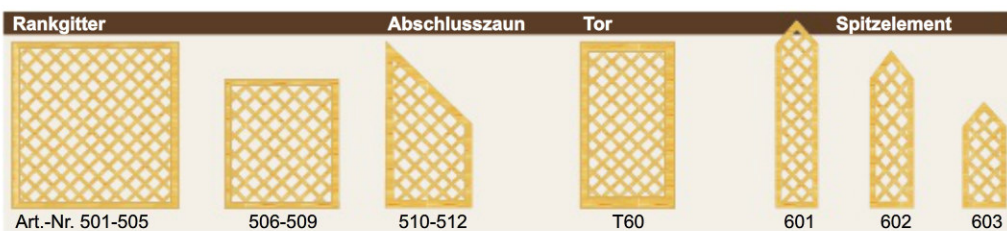

T 60	Tor Bozen	180 x 100
------	-----------	-----------

Rahmen: 45 x 100 mm, verleimt und verzapft
Passenden Beschlagsatz 10100 bzw 10150 finden Sie auf Seite 70.

601	Bozen spitz	180/205 x 50
602	Bozen spitz	150/175 x 50
603	Bozen spitz	90/115 x 50

641	Unterbogen	150/120 x 180
642	Unterbogen	150/120 x 120
643	Unterbogen	90/60 x 180
647	Unterbogen	180/170 x 50
648	Unterbogen	150/140 x 50
649	Unterbogen	90/80 x 50
655	Abschlussgitter	150/90 x 90
651	Oberbogen	150/180 x 180
652	Oberbogen	150/180 x 120
656	Oberbogen	180/190 x 50
657	Oberbogen	150/160 x 50
658	Oberbogen	90/100 x 50

670	Halbbogen	180/150 x 90
672	Halbbogen	150/120 x 90
674	Halbbogen	120/90 x 90



GESTALTUNGSELEMENTE

Ideen für Kassettenausstattung:
LED-Leuchtbänder für stimmungsvolle
Farbakzente, ob mit Weißlicht oder mit
wechselndem Farbspiel.

LED-Leuchtbänder weiß



LED-Leuchtbänder mit Farbwechsel



Highlights aus Aluminium in Metall- und Rostoptik Ansprechende Materialkombinationen auch für Beleuchtungseffekte

Hochwertige Elemente aus pulverbeschichtetem Aluminium verleihen Ihrer Sichtschutzanlage den individuellen Touch. Die Gestaltungselemente sind einwandig oder als Kassette mit geschlossener Rückwand erhältlich, vorbereitet für LED-Leuchtbänder-Montage.

Setzen Sie stimmungsvolle Akzente mit indirekter Beleuchtung (im Lieferumfang nicht enthalten).



Gestaltungselement kombiniert mit Sichtschutz „CATANIA“, S. 46-49



Gestaltungselement kombiniert mit Sichtschutz „SIENA“, S. 51



Unsere Gestaltungselemente sind auch in Sondermaßen auf Anfrage erhältlich.

GESTALTUNGSELEMENTE

- Aluminium 2mm stark
- Rostoptik / Metalloptik
- Kassettentiefe bei Element mit Rückwand 48 mm, unten zwei Bohrungen für Kabelzuführung

Zur blickdichten Gestaltung bzw. um den Kontrast des Motivs zu verstärken, kann eine hochwertige Rückwand aus besonders lichtdurchlässigem Plexiglas eingesetzt werden. Das milchweiße, UV-beständige Plexiglas (kein Ausbleichen, kein Verfärben) sollte mit einem säurefreien Silikon vor Ort eingeklebt werden.


Im Gegensatz zu marktüblichen Edelrostprodukten zeichnen sich unsere pulverbeschichteten Elemente durch gleichbleibende Rostoptik aus, ohne unschönes Ausbluten auf Mauern, Pflaster usw.



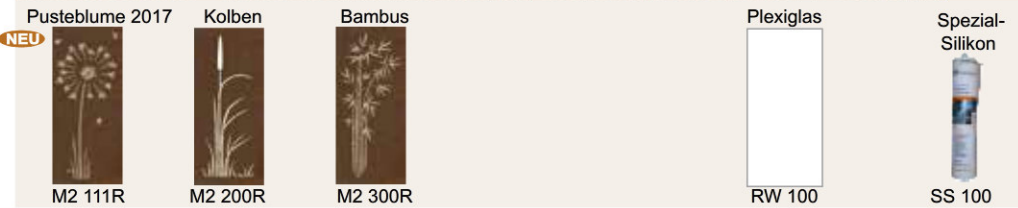
Gestaltungselemente Aluminium in Rostoptik, 180 x 80 cm




Gestaltungselemente Aluminium in Metalloptik, 180 x 80 cm



Kassette: Elemente + Rückwand Aluminium in Rostoptik, 180 x 80 cm, vorbereitet für LED-Beleuchtung



Kassette: Elemente + Rückwand Aluminium in Metalloptik, 180 x 80 cm, vorbereitet für LED-Beleuchtung



ROBINIE

Die europäische Alternative zu tropischen Hölzern!

Nr. Element H x B in cm

Sichtschutzzaun Serie „BRIXEN“ ROBINIE

verzapfte/verleimte Rahmen 45 x 60 mm, gerundete Lamellen 9 x 90 mm.

200101	Dichtzaun	180 x 180
200102	Dichtzaun	180 x 150
200103	Dichtzaun	180 x 120
200104	Dichtzaun	180 x 90
200105	Dichtzaun	180 x 50
200106	Dichtzaun	150 x 180
200107	Dichtzaun	150 x 150
200108	Dichtzaun	90 x 180

200125	Abschlusszaun	180/150 x 90
200126	Abschlusszaun	180/90 x 90
200127	Abschlusszaun	150/90 x 90

200T10	Tor Brixen Robinie	180 x 100
--------	--------------------	-----------

Rahmen: 45 x 100 mm, verleimt und verzapft.
Passenden Beschlagsatz Art.-Nr. 10100 bzw. 10150 finden Sie auf Seite 70.

Robinie ist eine europäische Holzart. Im Vergleich mit anderen heimischen Holzarten besitzt das Holz der Robinie ausgezeichnete Eigenschaften, die es für den Einsatz im Außenbereich auch ohne Imprägnierung besonders geeignet machen. Robinie ist das härteste und dauerhafteste Holz Europas (Resistenzklasse 1-2).

Aufgrund dieser außergewöhnlichen Holzqualität ist die Robinie für einen breiten Einsatzbereich zu empfehlen. In den vergangenen Jahren wurden infolge des erhöhten Umweltbewusstseins neue Nutzungsmöglichkeiten für die Robinie erschlossen.

Da sie eine ökologische Alternative zu imprägnierten Hölzern oder Tropenhölzern darstellt, fertigen wir einen Teil unseres Sortiments auch in Robinie, wie z. B. die Sichtschutzserien Messina, Catania, das gesamte Lamellen- und Rankgitterprogramm, Gartenmöbel, Blumenkästen und Rosenbögen. Weitere Produkte in Robinie sowie Sonderanfertigungen sind selbstverständlich möglich.

Sprechen Sie uns darauf an, wir helfen Ihnen gerne weiter.

Anwendungsbeispiel: Sichtschutzzaunprogramm „BRIXEN“ aus Robinie; Verzapfte/verleimte Rahmen aus 45 x 60 mm Kantholz, Lamellen 9 x 90 mm gerundet, in sauberer Verarbeitung. Die einzelnen Elementgrößen als Abbildungen sehen Sie rechts bei Serie „BRIXEN“ LÄRCHE.



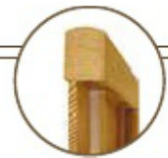
**Schrauben/Klammern
in Edelstahl!**

„Brixen Robinie“



Anwendungsbeispiel: Dichtzaun „BRIXEN-ROBINIE“ mit Gestaltungselement (Sonderanfertigung) aus dem Trend-Ambiente Programm, Seite 36-37

Sichtschutzzaun Serie „BRIXEN“



LAMELLENSYSTEME Serie Brixen Lärche:

- Rahmen verzapft/verleimt aus Kantholz 45 x 60 mm
- Lamellen 9 x 90 mm gerundet

Besonderes Qualitätsmerkmal:

- Wasserablauf oben und unten




Unser Sichtschutzzaunprogramm „BRIXEN“ aus Lärchenholz bietet optimalen Sicht und Windschutz. Verzapfte Rahmen aus 45 x 60 mm Kantholz, Lamellen 9 x 90 mm gerundet, in sauberer Verarbeitung. Der obere Rahmen ist abgerundet und deckt die aufrechten Rahmenteile ab. Alle scharfen Kanten sind mit einer leichten Rundung versehen, damit Wasser gut ablaufen kann. Gestalten Sie das Brixen-Programm mit der klassischen Holz-Aufsatzleiste oder mit unserer trendigen Alu-Aufsatzleiste von Seite 69. Das Erscheinungsbild wird dadurch abgerundet und ein optimaler Wasserablauf gewährleistet.



Dichtzaun Höhe 180 cm					Tor	
Art.-Nr. Lärche 101 Art.-Nr. Robinie 200101	102 200102	103 200103	104 200104	105 200105	T10 200T10	
Dichtzaun Höhe 150 cm		Abschlusszaun			Dichtzaun Höhe 90 cm	
Art.-Nr. Lärche 106 Art.-Nr. Robinie 200106	107 200107	125 200125	126 200126	127 200127	108 200108	

Nr.	Element	H x B in cm
Sichtschutzzaun Serie „BRIXEN“ LÄRCHE		
101	Dichtzaun	180 x 180
102	Dichtzaun	180 x 150
103	Dichtzaun	180 x 120
104	Dichtzaun	180 x 90
105	Dichtzaun	180 x 50
106	Dichtzaun	150 x 180
107	Dichtzaun	150 x 150
108	Dichtzaun	90 x 180
125	Abschlusszaun	180/150 x 90
126	Abschlusszaun	180/90 x 90
127	Abschlusszaun	150/90 x 90
T10	Tor Brixen Lärche	180 x 100

Rahmen: 45 x 100 mm, verleimt und verzapft.
Passenden Beschlagsatz Art.-Nr. 10100 bzw. 10150 finden Sie auf Seite 70.



Sichtschutzzaun Serie „RABLAND“

40

LAMELLEN-
SYSTEME

Serie Rabland:

- Rahmen verzapft/verleimt aus Kantholz 45 x 60 mm
- Lamellen 9 x 90 mm
- überplattete Rankgitter mit abgerundeten Leisten 22 x 30 mm
- Gitteröffnung 10 x10 cm



Bei der Sichtschutzzaun Serie „RABLAND“ sind die oberen Ecken der Systemblenden mit Gitterelementen aufgelockert. In Kombination der verschiedenen Elemente entstehen ausgewogene Sichtblenden. Aus edlem Lärchenholz in hervorragender Qualität. Gegen Aufpreis auch in Robinie erhältlich.

Schrauben/Klammern in Edelstahl!





Systemblende Höhe 180 cm

Systemblende Höhe 90 cm



Art.-Nr. 201

202

203

204

208

Systemblende Höhe 150 cm

Abschlusszaun

Tor



205

206

207

350

351

352

T20

Nr. Element H x B in cm

Sichtschutzzaun Serie „RABLAND“

201	Systemblende	180 x 180
202	Systemblende	180 x 150
203	Systemblende	180 x 120
204	Systemblende	180 x 90
205	Systemblende	150 x 180
206	Systemblende	150 x 150
207	Systemblende	150 x 120
208	Systemblende	90 x 180
350	Abschlusszaun	180/150 x 90
351	Abschlusszaun	180/90 x 90
352	Abschlusszaun	150/90 x 90

T20 Tor Rabland 180 x 100
Rahmen: 45 x 100 mm, verleimt und verzapft
Passenden Beschlagsatz Art.-Nr. 10100 bzw. 10150
finden Sie auf Seite 70



Anwendungsbeispiel: Sichtschutzzaun „RABLAND“ kombiniert mit Spitzelement „BOZEN“

Sichtschutzzaun Serie „STERZING“

42

LAMELLEN- SYSTEME Serie Sterzing:

- Rahmen verzapft/verleimt aus Kantholz 45 x 60 mm
- Lamellen 9 x 90 mm
- überplattete Rankgitter mit abgerundeten Leisten 22 x 30 mm



Nr. Element H x B in cm

Sichtschutzzaun Serie „STERZING“

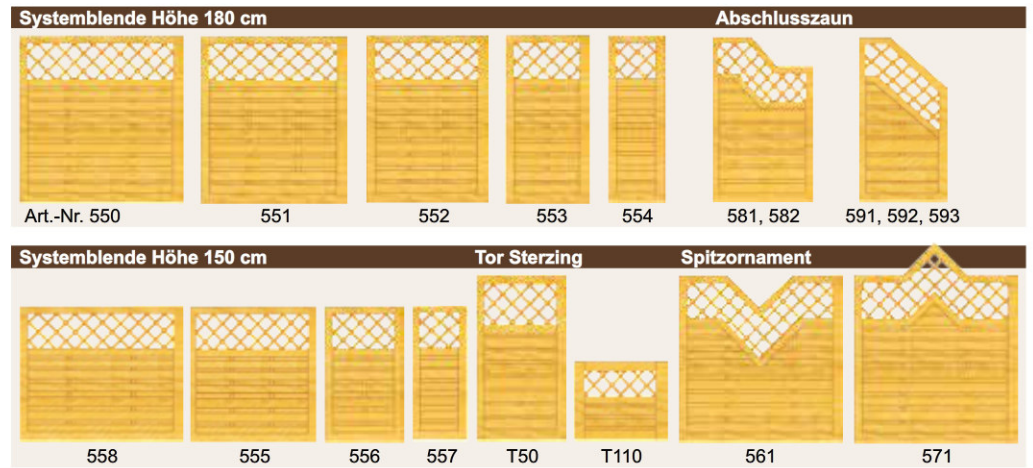
550	Systemblende	180 x 180
551	Systemblende	180 x 150
552	Systemblende	180 x 120
553	Systemblende	180 x 90
554	Systemblende	180 x 50
555	Systemblende	150 x 120
556	Systemblende	150 x 90
557	Systemblende	150 x 50
558	Systemblende	150 x 180
561	Spitzornament tief	180 x 180
571	Spitzornament hoch	180/203 x 180
581	Stufenzaun	180/150 x 120
582	Stufenzaun	180/120 x 120
591	Abschlusszaun	180/150 x 90
592	Abschlusszaun	180/120 x 90
593	Abschlusszaun	180/90 x 90

T50 Tor Sterzing 180 x 100
Rahmen: 45 x 100 mm, verleimt und verzapft

T110 Tor Sterzing 90 x 100
Rahmen: 45 x 100 mm, verleimt und verzapft
Passenden Beschlagsatz Art.-Nr. 10100 bzw. 10150 finden Sie auf Seite 70

Unser Sichtschutzzaunprogramm „STERZING“ aus Lärchenholz ist ein Dichtzaun mit einem durchgehenden Band aus Rankgittern. Mit seinen Spitzornamenten gelingen besondere Gestaltungsideen. Verzapfte Rahmen aus 45 x 60 mm Kantholz, Lamellen 9 x 90 mm gerundet, in sauberer Verarbeitung. Überplattete Rankgitter mit gerundeten Leisten 22 x 30 mm. Gegen Aufpreis auch in Robinie erhältlich.

Schrauben/Klammern in Edelstahl!




Sichtschutzzaun Serie „BRUNECK“



Die Sichtschutzzaunserie „BRUNECK“ aus Lärchenholz ist ein Dichtzaun mit rautenförmigen Rankgittern. Mit den Spitzornamenten und Sichtblenden kombiniert, entsteht eine Vielzahl an Gestaltungsmöglichkeiten. Verzapfte Rahmen aus 45 x 60 mm Kantholz, Lamellen 9 x 90 mm gerundet, in sauberer Verarbeitung. Überplattete Rankgitter mit gerundeten Leisten 22 x 30 mm. Gegen Aufpreis auch in Robinie erhältlich.

Schrauben/Klammern in Edelstahl!



Serie Bruneck:

43

- Rahmen verzapft/verleimt aus Kantholz 45 x 60 mm
- Lamellen 9 x 90 mm
- überplattete Rankgitter mit abgerundeten Leisten 22 x 30 mm



Nr.	Element	H x B in cm
Sichtschutzzaun Serie „BRUNECK“		
1001	Sichtblende	180 x 180
1002	Sichtblende	180 x 150
1003	Sichtblende	150 x 180
1004	Sichtblende	90 x 180
1005	Sichtblende	180 x 90
1101	Spitzelement	180/205 x 50
1102	Spitzelement	150/175 x 50
1103	Spitzelement	90/115 x 50
T30	Tor Bruneck	180 x 100
Rahmen: 45 x 100 mm, verleimt und verzapft		
T120	Tor Bruneck	90 x 100
Rahmen: 45 x 100 mm, verleimt und verzapft		
Passenden Beschlagsatz Art.-Nr. 10100 bzw. 10150 finden Sie auf Seite 70.		



Anwendungsbeispiel: Serie „BRUNECK“ mit Gitterabschluss „TOELACH“

Sichtschutzzaun Serie „TOBLACH“


44

**LAMELLEN-
SYSTEME**
Serie Toblach:

- Rahmen verzapft/verleimt aus Kantholz 45 x 60 mm
- Lamellen 9 x 90 mm
- überplattete Rankgitter mit abgerundeten Leisten 22 x 30 mm
- Gitteröffnung 10 x 10 cm



Die Sichtschutzzaun Serie „TOBLACH“ besteht durch ihre Vielseitigkeit. Mit den verschiedenen Bögen ermöglicht die Serie eine beschwingte Gestaltung im Garten und auf der Terrasse. Durch Kombination der geschlossenen Rundbogenelemente mit den teilgeöffneten Ranelementen entstehen spannende und doch ausgewogene Sichtblenden mit zahlreichen Gestaltungsmöglichkeiten. Aus edlem Lärchenholz in hervorragender Qualität. Gegen Aufpreis auch in Robinie erhältlich. **Schrauben/Klammern in Edelstahl!**





Unterbogen



Art.-Nr. 801

802

803



Oberbogen

Tor Oberbogen Gitterabschluss



811

814

812

813

T 80

805

Rankbogen

Rundbogen

Tor Toblach

Abschluss



850

701

703

702

T 40

705

Nr. Element H x B in cm

Sichtschutzzaun Serie „TOBLACH“

701	Rundbogen	150/180 x 180
702	Rundbogen	150/180 x 120
703	Rundbogen	150/180 x 150

705	Abschlusszaun	150/90 x 90
-----	---------------	-------------

T 40	Tor Toblach	150/180 x 100
Rahmen: 45 x 100 mm, verleimt und verzapft		


801	Unterbogen	150/120 x 180
802	Unterbogen	150/120 x 120
803	Unterbogen	150/140 x 50
805	Gitterabschluss	150/90 x 90

811	Oberbogen	150/180 x 180
812	Oberbogen	150/180 x 120
813	Oberbogen	150/160 x 50
814	Oberbogen	150/180 x 150

850	Rankbogen	150/180 x 180
-----	-----------	---------------

T 80	Tor Oberbogen	150/180 x 100
Rahmen: 45 x 100 mm, verleimt und verzapft		

Passenden Beschlagsatz Art.-Nr. 10700 finden Sie auf Seite 70.



Gartenträume gestalten



Unsere Anwendungsbeispiele vermitteln einen Eindruck über die Vielseitigkeit unserer Rhombusprofilserie „CATANIA“. Neben den auflockernden Systemblenden LOOK, STYLE, DUO und VIEW entstehen durch Materialkombinationen mit Granitstelen, Gabionen, Aluminiumpfosten etc. individuelle Gartenträume in unterschiedlichen Stilrichtungen. Ein großes Farbangebot ab Werk rundet das Sortiment ab. Neben Lasur, Metallic-Effekt oder deckendem Anstrich bieten wir nun auch alle Catania-Elemente im Vintagedesign an. Besondere Akzente setzen auch die Gestaltungselemente aus dem Trend-Ambiente Sortiment von Seite 36-37. Die hochwertigen Dekoelemente in Aluminium oder Rostoptik machen aus Ihrer Gartengestaltung mit und ohne Beleuchtung ein Highlight.

trend
ambiente
www.trend-gartenambiente.de




Systemblende „CATANIA“ mit Abschlusselement und Doppeltor in Sonderanfertigung



Anwendungsbeispiel Carport mit Systemblenden „CATANIA“



Systemblende „CATANIA“ kombiniert mit Rost-Gestaltungselement Kolben, S. 37



Systemblende „CATANIA“ mit „CATANIA VARIO BLEND“, S. 48



Systemblenden „CATANIA“ mit Alu-Aufsatzleiste, Alupfosten S. 48 und Gestaltungselement „Gras“, S. 37



Rhombusprofilserie „CATANIA“



Systemblende „CATANIA“ farbbehandelt Kastanie mit Stempergola, S. 20



„CATANIA LOOK“ Artikel-Nr. 866 mit Abschluss 898, farbbehandelt



Systemblende „CATANIA“ farbbehandelt Silbergrau



Systemblenden „CATANIA“ mit Alu-Aufsatzleiste S. 48 und Gestaltungselement „Line“, S. 37



Systemblenden „CATANIA“ mit Gestaltungselement „Kolben“, S. 37

Sichtschutzzaun Serie Catania

- Rhombusleisten 24 x 60 mm
- inklusive Abdeckleiste
- vorgrundiert

Catania Look

- abwechselnd durchgehende und mittig geteilte Rhombusleisten 24 x 60 mm

Catania View

- Element mit Materialausparungen für auflockernde Gestaltungs-Varianten

Catania Style

- Element mit Zierblenden aus eloxiertem Aluminium, verdeckt geschraubt

Catania Duo

- Sichtschutzwand mit Materialkombination aus Rhombusleisten 24 x 60 mm und 24 x 90 mm

Trends setzen mit grenzenlosen Gestaltungsmöglichkeiten!

Unsere Trendlinie „CATANIA“, setzt individuelle Akzente durch ihre Vielfältigkeit. Die Kombination mit den Elementen „Look, View, Style, Duo“ und den Blenden, Leisten und Pfosten aus Aluminium ermöglicht unzählige Designvarianten. Moderne Trennwandelemente aus Rhombusprofileisten in hochwertiger Verarbeitung. Von hinten mit Edelstahlschrauben befestigt. Abgerundete Holz-Abschlussleisten für optimalen Wasserablauf.

Gegen Aufpreis auch in Robinie erhältlich.



Systemblende „CATANIA“ farbbehandelt Teak, kombiniert mit Alu-Pfosten, Alu-Aufsatzleiste, S. 48 und Gestaltungselement Line, S. 37

Nr.	Element	H x B in cm
Sichtschutzzaun Serie „CATANIA“		
880	Systemblende	180 x 180
881	Systemblende	180 x 150
882	Systemblende	180 x 120
883	Systemblende	180 x 90
884	Systemblende	150 x 180
885	Systemblende	150 x 150
886	Systemblende	150 x 120
887	Systemblende	150 x 90
897	Systemblende	90 x 180
890	Abschluss re.	180/150 x 90
891	Abschluss li.	180/150 x 90
892	Abschluss re.	180/ 90 x 90
893	Abschluss li.	180/ 90 x 90
894	Abschluss re.	150/ 90 x 90
895	Abschluss li.	150/ 90 x 90

888	Tor Catania	180 x 100
889	Tor Catania	150 x 100

Rahmen: 45 x 115 mm, verleimt und verzapft
Passenden Beschlagsatz Art.-Nr. 10100 bzw. 10150 finden Sie auf Seite 70.
Hinweis: Wird zu diesen Toren eine Schlossausfräsung benötigt, muss zusätzlich zur DIN-Richtung eine Skizze zur Sichtseite erstellt werden (Vorder-/Rückseite bzw. Garten-/Straßenseite).
Aus technischen Gründen passt der Rhombusleistenabstand der Tore nicht mit dem der Elemente überein.

Nr.	Element	Länge in cm
830	Alu-Aufsatzleiste	90 - 180 Anbringung ab Werk - Nachrüsten nicht möglich.
896	Vario Blende	Länge 180 cm
899	Vario Blende	Länge 90 cm
898	Vario Blende	ab 181-250 cm
Vario Blende aus eloxiertem Aluminium, passend für alle Rhombusleisten 24 x 60 mm. Anbringung ab Werk nach Kundenwunsch. Sonderlängenfertigung auf Maß.		
10960	Alupfosten 8x8 cm	100 cm
10965	Alupfosten 8x8 cm	150 cm
10970	Alupfosten 8x8 cm	200 cm
10975	Alupfosten 8x8 cm	250 cm
Auch Zwischenmaße möglich		

10980 Anbringung Pfostenhalter
weitere Produktinfos auf Seite 68.

Catania Systemblende Höhe 180 cm				Abschlusselemente	
Art.-Nr. 880	881	882	883	890,891	892, 893

Catania Systemblende Höhe 150 cm				Abschlusselement	
Art.-Nr. 884	885	886	887	894,895	897

Catania Tore Höhe 180 cm und 150 cm		Alu-Aufsatzleiste eloxiert	Alupfosten elox.
Art.-Nr. 888	889	830	10960-10975

Edles Erscheinungsbild - passend für Serie CATANIA. Anbringung ab Werk - Nachrüsten nicht möglich.
Preisgleich bei Längen 90 - 180 cm.

„CATANIA VARIO BLENDE“



Art.-Nr.: 880, 896

Das Tüpfelchen auf dem „i“ bringen die „VARIO BLENDE“, die Sie individuell anbringen lassen können.
Ob eine, zwei oder drei Blenden oder auf die erste, zweite oder jede dritte Leiste? Lassen Sie Ihrer Phantasie freien Lauf.



Schrauben unsichtbar



RHOMBUSLEISTEN-SYSTEME

49



Nr. Element Maße in cm

Sichtschutzzaun Serie „CATANIA LOOK“
Aufgelockerter Brettverlauf durch abwechselnd durchgehende und mittig geteilte Rhombusleiste.

860 Systemblende 180 x 180

Sichtschutzzaun Serie „CATANIA VIEW“

820 Systemblende 180 x 180

821 Systemblende 180 x 180

822 Systemblende 180 x 180

823 Systemblende 180 x 180

824 Systemblende 180 x 180

825 Systemblende 180 x 180

Catania Look

Catania View



Art.-Nr. 860




820



821



822



823



824



825

Catania Style

Abschlusselement




Art.-Nr. 870



873



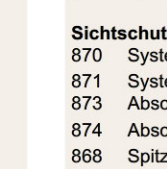
874



871



868



869

Nr. Element H x B in cm

Sichtschutzzaun Serie „CATANIA STYLE“

870 Systemblende 180 x 180

871 Systemblende 180 x 180

873 Abschluss re. 180/ 90 x 90

874 Abschluss li. 180/ 90 x 90

868 Spitzblende 180/205 x 50


869 Spitzblende Alu 180/205 x 50

Catania Duo

Anwendungsbeispiele für Gestaltung mit Catania Vario Blende in edel glänzendem Aluminium



Art.-Nr. 840-843



Im oberen Bereich können auf die vier schmalen Rhombusleisten unsere Vario Blenden aufgesetzt werden. Diese abwechslungsreiche Kombination macht Ihre Trennwand unverwechselbar!

Sichtschutzzaun Serie „CATANIA DUO“

Prägnante Materialkombination aus

Rhombusleisten 24 x 60 und 24 x 90 mm

840 Systemblende 180 x 180

841 Systemblende 180 x 150

842 Systemblende 180 x 120

843 Systemblende 180 x 90

Oberflächenbehandlung im Vintage-Design

Zusätzlich zur bewährten HK-Lasur und Deckfarbenbehandlung von S. 74-75 bieten wir alle „CATANIA“-Elemente mit unserer neuen Mehrschichtbehandlung an.

Der Vintage-Look besticht durch sanfte Farbnuancen, Abnutzungsspuren und eine interessante Patina. In einem aufwändigen Herstellungsprozess wird in sieben Arbeitsschritten der nostalgische Effekt erzeugt. Das Changieren der unterschiedlichen Farbschichten wird durch ein spezielles Bürstverfahren herausgearbeitet.

Jede Rhombusleiste erhält hierdurch ihren individuellen Charakter, jedes Element ein Unikat!

Pflegehinweise, Farbabb. und Details siehe Seite 53, 74-75. Bei Bestellung bitte „CATANIA“ Artikel-Nr. mit Vintage Farbummer angeben, z. B. 880+VT800



Die Abbildungen sind nur annähernd farberverbindlich. Ihr Fachhandelspartner hält Farbmuster für Sie bereit.

Serie Messina:

- Lärchenelemente
- Rahmen 45 x 90 mm
- Bretter 14 x 115 mm
- vorgrundiert

Serie Messina Wave:

- Lärchenelemente mit geschwungenen Zierbrettern

Sichtschutzzaun Serie „MESSINA“

Ein Programm, das viele Gestaltungsspielräume bietet. Sie wählen aus zwei Modelltypen mit runder oder gerader Kopfbearbeitung und können das Breitenmaß vor Ort beliebig kürzen. Die Elemente mit gerader Kopfform können vertikal oder horizontal montiert werden und bieten in Kombination mit „MESSINA WAVE“ kreative Gestaltungsvarianten. Gegen Aufpreis auch in Robinie erhältlich.



Sichtschutzzaun „MESSINA“ rund mit Farbbehandlung, Farbton Pinie/Lärche 2250

Nr.	Element	H x B in cm
-----	---------	-------------

Sichtschutzzaun „MESSINA“

Bretter 14 x 115 mm, obere Kante wahlweise gerundet oder gerade, vorgrundiert. Elemente lassen sich individuell kürzen! Schrauben/Klammern in Edelstahl.

2140	Dichtzaun gerade	180 x 180
2142	Dichtzaun gerade	180 x 120
2143	Dichtzaun gerade	180 x 90
2146	Abschluss gerade	180/90 x 90
2149	Einzelbrett gerade	Länge 180 cm
2150	Dichtzaun rund	180 x 180
2152	Dichtzaun rund	180 x 120
2153	Dichtzaun rund	180 x 90
2155	Abschluss rund	180/90 x 90
2158	Einzelbrett rund	Länge 180 cm
2661	Aufsatzleiste	Länge 120 cm
2662	Aufsatzleiste	Länge 180 cm

2148	Tor Messina gerade	180 x 100
2154	Tor Messina rund	180 x 100

Rahmen: 45 x 115 mm, verleimt und verzapft, auf Rückseite Z-Konstruktion.
Passenden Beschlagssatz Art.-Nr. 10100 bzw. 10150 finden Sie auf Seite 70.

Hinweis: Wird zu diesen Toren eine Schlossausfräsung benötigt, muss zusätzlich zur DIN-Richtung eine Skizze zur Sichtseite erstellt werden (Vorder-/Rückseite bzw. Garten-/Straßenseite)

Sichtschutzzaun „MESSINA WAVE“ NEU

Sichtschutzelement mit geschwungenen Zierbrettern 14 x 160 mm.

2170	Messina Wave mittig geschwungen	180 x 180
2175	Messina Wave mittig und beidseitig geschwungen	180 x 180

Messina, Kopfform gerade

Einzelbrett, Aufsatzleiste


Tor




Messina, Kopfform rund

Einzelbrett

Tor



Messina Wave NEU



„MESSINA und WAVE“ mittig geschwungen




„MESSINA und WAVE“ mittig und beidseitig geschwungen. Anwendungsbeispiel: Zierbretter farblich abgesetzt.

AKTION Serie „SIENA“ **NEU**

Hier stimmen Preis und Leistung! Unkompliziert und innovativ präsentiert sich unsere Aktionsserie „SIENA“. Die Brettelelemente sind ab Werk in trendigem silbergrau farbig vorbehandelt.

Vor Ort kann die Elementhöhe und -breite individuell durch Abschrauben der seitlichen Rahmen und Kürzen der Bretter angepasst werden.

Ein tolles Aktionsmodell, mit vielen Variations- und Kombinationsmöglichkeiten, das sich ideal in eine moderne Gartengestaltung einfügt.



Tipp

Aktionsmodell „SIENA“ ist die ideale Ergänzung zu unserer neuen Gartenmöbel Serie „PARTY“ von Seite 8-9! Leichte Sitzgarnituren, Stehtische und Schränke für das gesellige Leben im Freien.

Sichtschutzzaun Serie „GRADO“

Nahezu blickdichtes Sichtschutzelement mit schrägliegenden Lamellen 16 x 90 mm, Rahmen 45 x 90 mm.

Fügt sich in modernes Ambiente auf natürliche Weise ein. Auch Sondermaße fertigen wir für Sie bis zu einer maximalen Breite von 135 cm bzw. mit Zwischenrahmen bis 200 cm Breite.

Schrauben/Klammern in Edelstahl!



BRETTSYSTEM

51

Aktion Serie Siena:

- Fichtenholz 16 mm
- kürzbar in Höhe und Breite
- Vorbehandlung mit Aqua-HK-Lasur silbergrau

Für Endbehandlung und Pflegeanstrich empfehlen wir Remmers Aqua-HK-Lasur silbergrau. Weitere Informationen zum Holzschutz auf Seite 74-75.



Serie Grado:

- Lärchenelemente
- Rahmen 45 x 90 mm
- Bretter 16 x 90 mm
- vorgrundiert

Nr.	Element	H x B in cm
-----	---------	-------------

Sichtschutzzaun Aktionsserie „SIENA“

Fichtenbretter 16 mm stark, silbergrau vorbehandelt. **NEU**

Schrauben/Klammern verzinkt und korrosionsbeständig.

3980	Brettelelement	180 x 180
3985	Brettelelement	180 x 90
3990	Abschluss links	180/90 x 90
3991	Abschluss rechts	180/90 x 90
3995	Pfosten 90 x 90 mm	Länge 100
3998	Pfosten 90 x 90 mm	Länge 190
3999	Aktions-Tor	180 x 100

Einfache Rahmenart: 48 x 95 mm, auf der Rückseite Z-Konstruktion.

Hinweis: Wird zu diesen Toren eine Schlossausfräsung benötigt, muss zusätzlich zur DIN-Richtung eine Skizze zur Sichtseite erstellt werden (Vorder-/Rückseite bzw. Garten-/Straßenseite).

Passenden Beschlagsatz Art.-Nr. 10100 bzw. 10150 finden Sie auf Seite 70.

Nr.	Element	H x B in cm
-----	---------	-------------

Sichtschutzzaun Serie „GRADO“

Lamellen 16 x 90 mm, Rahmen 45 x 90 mm

2200	Dichtzaun	180 x 120
2202	Dichtzaun	180 x 90
2205	Dichtzaun	150 x 120
2207	Dichtzaun	150 x 90

2210	Tor Grado	180 x 100
2215	Tor Grado	150 x 100

Rahmen: 60 x 100 mm, verleimt und verzapft, mit Metallverstärkung.

Passenden Beschlagsatz Art.-Nr. 10100 bzw. 10150 finden Sie auf Seite 70.

Hinweis: Wird zu diesen Toren eine Schlossausfräsung benötigt, muss zusätzlich zur DIN-Richtung eine Skizze zur Sichtseite erstellt werden (Vorder-/Rückseite bzw. Garten-/Straßenseite)



BRETTSYSTEM

Serie Padova:

- Eichenholzbretter
20 x 95 mm, unbehandelt
- Leisten 19 x 60 mm von
Rückseite verschraubt
- inkl. Aufsatzleiste
20 x 80 mm
- Sonderanfertigungen
und Tore auf Anfrage
- Fichtenholzbretter
20 x 95 mm
- anthrazitfarben patinierte
Oberflächenbehandlung
- Leisten 19 x 60 mm von
Rückseite verschraubt
- keine Aufsatzleiste
- Sonderanfertigungen
und Tore auf Anfrage

Serie „PADOVA“ aus Eichenholz

Rahmenlose Sichtschutzelemente aus hochwertigem, unbehandeltem Eichenholz 20 x 95 mm in moderner, geradliniger Verarbeitung in zwei Varianten. Als leichte Ausführung gefertigt mit 18 Brettern bei 6 mm Abstand, von hinten sichtbar verschraubt oder als geschlossene Boden-Deckel-Schalung mit 23 Brettern. (Resistenzkl. 2)



Nr.	Element	H x B in cm
-----	---------	-------------

Brettelement „PADOVA“ aus unbeh. Eiche, in leichter Ausführung mit 18 Brettern

1030	Brettelement unbehandelt	180 x 180
1031	Brettelement unbehandelt	180 x 150
1032	Brettelement unbehandelt	180 x 120
1033	Brettelement unbehandelt	180 x 90

Brettelement „PADOVA“ aus unbeh. Eiche, in Boden-Deckel-Schalung mit 23 Brettern

1040	Brettelement unbeh.	180 x 180
1041	Brettelement unbehandelt	180 x 150
1042	Brettelement unbehandelt	180 x 120
1043	Brettelement unbehandelt	180 x 90

Pfosten „PADOVA“ Eiche 90 x 90 mm

1050	unbeh., Kopf gerade	Länge 190
------	---------------------	-----------

Brettelement „PADOVA“, Fichte patiniert in leichter Ausführung mit 18 Brettern

401030	Brettelement patiniert	180 x 180
401031	Brettelement patiniert	180 x 150
401032	Brettelement patiniert	180 x 120
401033	Brettelement patiniert	180 x 90

Brettelement „PADOVA“, Fichte patiniert in Boden-Deckel-Schalung mit 23 Brettern

401040	Brettelement patiniert	180 x 180
401041	Brettelement patiniert	180 x 150
401042	Brettelement patiniert	180 x 120
401043	Brettelement patiniert	180 x 90

Pfosten „PADOVA“, Fichte pat. 90 x 90 mm

401050	patiniert, Kopf gerade	Länge 190
--------	------------------------	-----------

Bitte Pflegehinweise S. 75 beachten.



Brettelement Padova, Eiche unbeh., Höhe 180 cm (18 Bretter 20 x 95 mm)					Pfosten Eiche 190 cm, Kopf gerade	
--	--	--	--	--	-----------------------------------	--



Art.-Nr. 1030 1031 1032 1033 1050

Brettelement Padova, Eiche unbeh., Höhe 180 cm (23 Bretter 20 x 95 mm)					Pfosten Eiche 190 cm, Kopf gerade	
--	--	--	--	--	-----------------------------------	--



Art.-Nr. 1040 1041 1042 1043 1050

Serie „PADOVA“, Fichte mit Metallic-Effektfarbe


Mit dem geradlinigen Design und der aufwendig, patinierten Oberflächenbearbeitung in anthrazit schimmernder Metallic-Effektfarbe liegt diese Serie voll im Trend. Die Frontseite des Elements wird mit einer mehrstufigen Bürst- und Schleifbehandlung bearbeitet. Danach wird die Patinierung beidseitig mit einem speziellen Metallic-Farbauftrag abgeschlossen, wodurch eine natürlich schimmernde Oberfläche entsteht, die den lebendigen Charakter des Holzes nicht abdeckt. Von hinten sichtbar verschraubt. Erhältlich in zwei Varianten: Leichter Ausführung mit 18 Brettern bei 6 mm Abstand, oder als geschlossene Boden-Deckel-Schalung mit 23 Brettern.

Brettelement Padova, Fichte patiniert, Höhe 180 cm (18 Bretter 20 x 95 mm)					Pfosten 190 cm, Kopf gerade	
--	--	--	--	--	-----------------------------	--



Art.-Nr. 401030 401031 401032 401033 401050 Vorderseite Rückseite
Detail Patinierung

Brettelement Padova, Fichte patiniert, Höhe 180 cm (23 Bretter 20 x 95 mm)					Pfosten 190 cm, Kopf gerade	
--	--	--	--	--	-----------------------------	--



Art.-Nr. 401040 401041 401042 401043 401050 Detailansicht

Die farbliche Darstellung der Abbildungen kann abweichen.

Serie „SOLO“ im Vintagedesign

Jedes Element ein Unikat. Beim Vintage-Look dominieren sanfte Farbnuancen, Abnutzungsspuren und eine interessante Patina. Nostalgischer Touch, der durch eine aufwändige Mehrschichtbehandlung in sieben Arbeitsschritten entsteht.

TIPP: Kombinieren Sie die Elemente der Vintage-Serie mit Alu-Aufsatzleisten, Aluminiumpfosten, S. 68-69 oder setzen Sie die Holzpfosten farblich zum Element ab.



„SOLO“-Elemente mit Vintage-Farbtönen taupe, Art.-Nr. 4870+VT300 kombiniert mit Aluminiumpfosten und Alu-Gestaltungselement „BLUME“, S. 36-37

Profilt Brettserie Solo, Vintagedesign				Pfosten	Zierleisten
Art.-Nr. 4870	4875	4878	4879		

Acht Farbtöne stehen für Ihre individuellen Vintageelemente zur Auswahl.

Crema VT 100	Nordisch Rot VT 200
Taupe VT 300	Braun VT 400
Hellgrau VT 500	Mittelgrau VT 600
Dunkelgrau VT 700	Anthrazit VT 800

Die Abbildungen sind nur annähernd farbverbindlich. Ihr Fachhandelspartner hält Farbmuster für Sie bereit.

In einem aufwändigen Herstellungsprozess wird in sieben Arbeitsschritten der nostalgische Effekt mit Abnutzungsspuren erzeugt.

Das Changieren der unterschiedlichen Farbschichten wird durch ein spezielles Bürstverfahren herausgearbeitet. Jedes Brett erhält hierdurch seinen individuellen Charakter, kein Element gleicht dem anderen.

Diese Serie wird endbehandelt geliefert. Infos zu Standort, Nachbehandlung und Pflege finden Sie auf Seite 75.

„TORINO“, Lärche vorgründert Lärchenholzplatten mit Aluminiumrohr

Aufgelockerte Gestaltung der trapezförmigen Zaunlatten 30 x 60 mm mit Aluminiumrohren (Durchmesser 15 mm) und Holzaufsatzleiste. Um die Aluminiumrohre der TORINO Elemente am Pfosten zu befestigen, empfehlen wir die hierfür passenden Elementhalter aus eloxiertem Aluminium.



Abschluss	Systemblende Höhe 180 cm	Abschluss	Systemblende Höhe 90 und 135 cm	Tor Torino
Art.-Nr. 157	151	152	156	171, 172
				161, 162
				161, 162
				155

Serie Solo Vintage:

53

- Rahmenloses Fichtenelement
- Softline Nut- und Federbretter 19 x 125 mm
- Handlauf 45 x 60 mm
- Leisten 19 x 60 mm von Rückseite verschraubt
- Zierleiste(n) können nach Kundenwunsch ab Werk eingearbeitet werden
- aufwendige Farbbehandlung im Vintagelook, 8 Farbtöne

Serie Torino:

- Trapezförmige Zaunlatte 30 Grad abgeschrägt
- in Kombination mit Aluminiumrohr

Nr.	Element	H x B in cm
Sichtschutzaun „SOLO“, Fichte Vintage farbbehandelt		
4870	Sichtblende	180 x 180
4875	Sichtblende	180 x 90
4878	Abschluss rechts	180/90 x 90
4879	Abschluss links	180/90 x 90

Pyramidenkopf-Pfosten „SOLO“, Fichte Vintage farbbehandelt		
4890	Pfosten 90 x 90 mm	Länge 190
4895	Pfosten 90 x 90 mm	Länge 100

Zierleiste 19 x 125 mm „SOLO“, Fichte Vintage farbbehandelt		
4880	Welle	Länge 180
4881	Welle	Länge 90
4882	Rechteck	Länge 180
4883	Rechteck	Länge 90
4884	Karo	Länge 180
4885	Karo	Länge 90

Bei Bestellung zu jedem Produkt Artikel-Nr. und Farb-Nr. angeben z. B. 4870+VT400

Sondermaße, Tore und Rahmen

Selbstverständlich fertigen wir zu dieser Serie auch Sondermaße und Tore. Auf Wunsch kann anstelle der rückseitigen Leisten das Element gegen Aufpreis mit Rahmen 45 x 70 mm gefertigt werden.

Nr.	Element	H x B in cm	W/F
Zaunprogramm Serie „TORINO“			
Latten von hinten verschraubt			
151	Systemblende	180 x 150	8
152	Systemblende	180 x 120	8
156	Abschluss re.	180/90 x 90	6
157	Abschluss li.	180/90 x 90	6
161	Systemblende	135 x 150	6
162	Systemblende	135 x 120	6
171	Systemblende	90 x 150	4
172	Systemblende	90 x 120	4

180 Elementhalter für Aluminiumrohr W/F = Winkelbedarf/Feld

155 Tor Torino 180 x 100
Rahmen: 45 x 115 mm, verleimt und verzapft, mit Metallverstärkung
Passenden Beschlagsatz Art.-Nr. 10100 bzw. 10150 finden Sie auf Seite 70.
Hinweis: Wird zu diesem Tor eine Schlossausfräsung benötigt, muss zusätzlich zur DIN-Richtung eine Skizze zur Sichtseite erstellt werden (Vorder-/Rückseite bzw. Garten-/Straßenseite).

**PROFILBRETT-
SYSTEM**

Serie Genua:

- Rahmenlose Robinienelemente
- Softline Nut- und Federbretter 19 x 125 mm
- Handlauf 45 x 60 mm
- Leisten 19 x 60 mm von Rückseite verschraubt
- unbehandelt

Serie Bari:

- Lärche vorgrundiert
- Rahmen verzapft/verleimt aus Kantholz 45 x 70 mm
- Profilbrett 22 x 100 mm
- Softlinekanten

Serie „GENUA“ aus hochwertiger Robinie

Robinie ist eine ökologische Alternative zu imprägnierten Hölzern oder Tropenhölzern. Diese urwüchsige Holzart ist die härteste und dauerhafteste Europas (Resistenzklasse 1-2) und benötigt durch seine hohe Festigkeit, Härte und Dauerhaftigkeit grundsätzlich keinen Pflegeanstrich. Durch die Holzinhaltstoffe ist es nahezu resistent gegen Fäulnis, Bläue und Insektenbefall. Durch die Bewitterung erhält das Holz im Laufe der Zeit eine silberfarbene Patina. Ist dies nicht gewünscht, kann dem natürlichen Vergrauungsprozess mit einem Schutzanstrich entgegen gewirkt werden. Unsere Serie Genua bietet unbehandelte Sichtschutzelemente im natürlich, urwüchsigen Erscheinungsbild der Robinie. Das Grundelement ist ansprechend mit Unterbrechung des Brettverlaufes gestaltet.



„GENUA“, Robinie unbehandelt, Art.-Nr. 4900 kombiniert mit Gestaltungselement „ELUME“ S. 36-37 und Alu-Posten Seite 68

Nr.	Element	H x B in cm
-----	---------	-------------

Sichtschutzzaun „GENUA“, Robinie unbehandelt

4900	Sichtblende	180 x 180
4905	Sichtblende	180 x 90
4908	Abschluss rechts	180/90 x 90
4909	Abschluss links	180/90 x 90

Pfosten Kopf gerade, Robinie unbehandelt

9160	Pfosten 90 x 90 mm	Länge 100
9161	Pfosten 90 x 90 mm	Länge 130
9162	Pfosten 90 x 90 mm	Länge 160
9163	Pfosten 90 x 90 mm	Länge 190
9164	Pfosten 90 x 90 mm	Länge 210

Pyramidenkopf-Pfosten, Robinie unbehandelt

9180	Pfosten 90 x 90 mm	Länge 100
9181	Pfosten 90 x 90 mm	Länge 130
9182	Pfosten 90 x 90 mm	Länge 160
9183	Pfosten 90 x 90 mm	Länge 190
9184	Pfosten 90 x 90 mm	Länge 210

Pflege-Empfehlung für unbehandeltes Robinienholz: Remmers Holzschutzcreme farblos

Gestaltungs-Tip

Kombinieren Sie die Robinien-Elemente mit Alu-Aufsatzleisten und Aluminiumpfosten, S. 68-69

Selbstverständlich fertigen wir zu dieser Serie auch Sondermaße und Tore. Anstelle der rückseitigen Leisten kann das Element gegen Aufpreis mit Rahmen 45 x 70 mm gefertigt werden.

Nr.	Element	H x B in cm
-----	---------	-------------

Lärchen-Sichtschutzzaun Serie „BARI“

964	Bari Rundbogen	180/195 x 180
965	Bari geschwungen	180/195 x 180
966	Bari Abschlusszaun	180/90 x 90
967	Bari Rundbogen	90/105 x 180
968	Bari Rundbogen	180/195 x 150
969	Bari Rundbogen	180/195 x 120
970	Bari gerade	180 x 180
971	Bari gerade	180 x 150
972	Bari gerade	180 x 120
975	Bari gerade	180 x 90
976	Bari Abschlusszaun	180/90 x 90
979	Tor Bari gerade	180 x 100

Torrahmen: 45 x 115 mm, verleimt und verzapft
Passenden Beschlagsatz Art.-Nr. 10100 bzw. 10150 finden Sie auf Seite 70.

963 Tor Bari Rundbogen 180/195 x 100
Torrahmen: 45 x 115 mm, verleimt und verzapft
Passenden Beschlagsatz Art.-Nr. 10600 Seite 70.



Sichtschutzzaun Serie „BARI“

Massiver Dichtzaun aus vorgrundiertem **Lärchenholz** in hochwertiger Verarbeitung. Verzapfte Rahmen aus 45 x 70 mm Kantholz, Nut- und Federbretter 22 x 100 mm, mit Softlinekanten – leichte Rundungen für idealen Wasserablauf.

Schrauben/Klammern in Edelstahl!



AKTION Sichtschutzzaun Serien „MURAU, PINZGAU, PONGAU“

Die AKTIONS-Sichtschutzzaun Serien „PINZGAU, PONGAU und MURAU“, sind Profilbrett-elemente aus vorgrundiertem Lärchenholz in abwechslungsreicher Verarbeitung. Der verleimt/verzapfte Rahmen (45 x 70 mm) ist oben gerundet und deckt die aufrechten Rahmenteile ab. Die Füllung besteht aus Profilbrettern mit Softlinekanten (15 x 100 mm). Akzente setzen die massiven Rundstäbe aus eloxiertem Aluminium oder Holz (20 mm).

Die Aktionsserien bieten Ihnen alle Vorzüge und Qualitätsmerkmale unserer Standard-Profilbrettserien zum kleinen Preis.



Serie Murau Serie Pinzgau Serie Pongau

Sichtschutzzaun Serie „MURAU“



Nr.	Element	H x B in cm
-----	---------	-------------

Sichtschutzzaun Serie „MURAU“

23310	Sichtblende	180 x 180
23320	Sichtblende	180 x 90
23330	Abschluss	180/90 x 90

Sichtschutzzaun Serie „PINZGAU“




Art.-Nr. 23110 23120 23130

Nr.	Element	H x B in cm
-----	---------	-------------

Sichtschutzzaun Serie „PINZGAU“

23110	Sichtblende	180 x 180
23120	Sichtblende	180 x 90
23130	Abschluss	180/90 x 90

Sichtschutzzaun Serie „PONGAU“



Art.-Nr. 23210 23220 23230

Nr.	Element	H x B in cm
-----	---------	-------------

Sichtschutzzaun Serie „PONGAU“

23210	Sichtblende	180 x 180
23220	Sichtblende	180 x 90
23230	Abschluss	180/90 x 90

AKTION Sichtschutzzaun Serie „LUNGAU“

Unser beliebtes Aktionsmodell bietet eine Vielzahl an Variationsmöglichkeiten.
Alle Modelle lassen sich individuell miteinander kombinieren, für abwechslungsreiche Akzente.




Nr. Element H x B in cm

Sichtschutzzaun Serie „LUNGAU“

2250	Bogenrankblende	180/190 x 180
2251	Bogenrankblende	180/190 x 150
2252	Bogenrankblende	180/190 x 120
2255	Bogenrankbl. Abschluss	180/135 x 90
2256	Bogenrankbl. Abschluss	135/90 x 90
2257	Bogenrankblende	90/100 x 180
2260	Tor Bogenrankblende	90/95 x 100
Rahmen: 45 x 115 mm, verleimt und verzapft Passenden Beschlagsatz Art.-Nr. 10300 finden Sie auf Seite 70.		
2280	Sichtblende	180 x 180
2281	Sichtblende	180 x 150
2282	Sichtblende	180 x 120
2283	Sichtblende	180 x 90
2289	Sichtblende	90 x 180
2285	Sichtblende Abschl.	180/90 x 90


2290	Tor Sichtblende	180 x 100
Rahmen: 45 x 115 mm, verleimt und verzapft. Passenden Beschlagsatz Art.-Nr. 10100 bzw. 10150 finden Sie auf Seite 70.		

Bogenrankblende



Tor Lungau

Sichtblende



Abschluss

Tor Sichtblende



Bogenrankblende „LUNGAU“ Nr. 2257
mit Tor Nr. 2260



Bogenrankblende „LUNGAU“ Nr. 2250 mit Abschluss Nr. 2255, farbbehandelt



Gestalten Sie **gerade** Lungau-Elemente mit der klassischen Holz-Aufsatzleiste oder mit unserer trendigen Alu-Aufsatzleiste von Seite 69.



Bogensichtblende „LUNGAU“ farbbehandelt Pinie/Lärche; Farbbehandlung siehe Seite 74-75.

Serie Lungau:

57

- Rahmen verzapft/verleimt aus Kantholz 45 x 70 mm
- Profild Brett Softline 15 x 100 mm
- Rankgitter überlappend 12 x 30 mm
- Gitteröffnung 70 x 70 mm
- vorgrundiert



Rankblenden				Abschluss		Tor
2240	2241	2242	2243	2244	2249	2245

Rankgitter			V-Ausschnitt		Bogen-Sichtblende		
2274	2272	2270	2278	2265	2284	2286	2288

Nr.	Element	H x B in cm
2240	Rankblende	180 x 180
2241	Rankblende	180 x 150
2242	Rankblende	180 x 120
2243	Rankblende	180 x 90
2249	Rankblende Abschluss	90 x 180
2244	Rankblende Abschluss	180/90 x 90
2245	Tor Rankblende	180 x 100
Rahmen: 45 x 115 mm, verleimt und verzapft. Passenden Beschlagsatz Art.-Nr. 10100 bzw. 10150 finden Sie auf Seite 70.		
2270	Rankgitter	180 x 60
2272	Rankgitter	180 x 90
2274	Rankgitter	180 x 180
2278	Rankgitter rund	180/190 x 60
2265	Blende V-Ausschnitt	180/190 x 180
2284	Bogen-Sichtblende	180/190 x 180
2286	Bogen-Sichtbl. Abschl.	180/135 x 90
2288	Bogen-Sichtbl. Abschl.	135/90 x 90



Rankblende „LUNGAU“ Nr. 2240 mit Abschluss Nr 2244, farbbehandelt



Sichtschutzzaun Serie „FLORENZ“

kombinierbar mit Serie „BARLETTA“

58

PROFILBRETT-SYSTEM

Serie Florenz:

- Rahmen verzapft/verleimt aus Kantholz 45 x 70 mm
- Profilbrett 22 x 100 mm
- Gitteröffnung ca. 5 x 5 cm
- Gitterstäbe 22 x 30 mm
- Softlinekanten
- vorgrundiert



Elegantes Sichtschutzzaunprogramm aus Lärchenholz in edler Verarbeitung. Verzapfte Rahmen aus 45 x 70 mm Kantholz, Nut- und Federbretter 22 x 100 mm, mit Softlinekanten. Der obere Rahmen ist zusätzlich abgerundet und deckt die aufrechten Rahmenteile ab. Ebenso sind alle scharfen Kanten mit einer leichten Rundung versehen, um einen besseren Wasserablauf zu gewährleisten.

Schrauben/Klammern in Edelstahl!



Nr.	Element	H x B in cm
-----	---------	-------------

Sichtschutzzaun Serie „FLORENZ“

930	Florenz gerade	180 x 180
931	Florenz gerade	180 x 90
932	Florenz gerade	180 x 150
933	Florenz gerade	165 x 50
934	Florenz gerade	165 x 90
935	Florenz gerade	165 x 180
936	Florenz gerade	165 x 150
938	Abschlusszaun	180/90 x 90
939	Florenz gerade	90 x 180
940	Florenz geschwungen	165/180 x 180
941	Florenz geschwungen	165/180 x 150
942	Florenz geschwungen	165/180 x 90
943	Florenz geschwungen	165/180 x 120
944	Abschlusszaun geschw.	165/90 x 90
945	Florenz geschwungen	165/180 x 180

947	Tor Florenz gerade	180 x 100
948	Tor Florenz gerade	165 x 100

Rahmen: 45 x 115 mm, verleimt und verzapft
Passenden Beschlagsatz 10100 bzw. 10150
finden Sie auf Seite 70.

949	Tor geschwungen	165/180 x 100
-----	-----------------	---------------

Rahmen: 45 x 115 mm, verleimt und verzapft
Passenden Beschlagsatz 10300 finden Sie auf Seite 70.



Abbildungen Zaunfelder „FLORENZ“ mit Gitterabstand im Sondermaß 8 x 8 cm

Sichtschutzzaun Serie „RIMINI“ erweiterbar durch Zaunelement „ANCONA“



„RIMINI“ und „ANCONA“, zwei mediterrane Programme, die sich sehr gut kombinieren lassen. Designen Sie Ihr individuelles Zaunfeld „ANCONA“. Wir fertigen Elemente mit Kreuzen, Stäben, etc. ganz nach Ihren Wünschen.



Zaunfeld ANCONA in Sonderanfertigung, Kreuze mit Zwischenstäben

PROFILBRETT-SYSTEM


59

Serie Rimini:

- Rahmen verzapft/verleimt aus Kantholz 45 x 70 mm
- Profilbrett 22 x 100 mm
- Softlinekanten
- Holzspossen 45 x 45 mm in Kreuzform
- vorgrundiert

Ancona Zaunfeld:


- Rahmen verzapft/verleimt 45 x 90 mm
- Kreuzfüllung 45 x 60 mm
- vorgrundiert



Zaunfeld Ancona Höhe 90 cm



Art.-Nr. 995



Nr.	Element	H x B in cm
-----	---------	-------------

Sichtschutzzaun Serie „RIMINI“

990	Zaunfeld Rimini	90 x 180
991	Tor Rimini	90 x 100
992	Tor Rimini	180 x 100
Rahmen: 45 x 115 mm, verleimt und verzapft		
Passenden Beschlagsatz 10100 bzw. 10150 finden Sie auf Seite 70.		
996	Profilelement Rimini	180 x 180
997	Profilelement Rimini	180 x 120
998	Abschlusszaun	180/90 x 90
999	Spitzelement	180/205 x 50

Zaunfeld „ANCONA“

995	Zaunfeld Ancona	90 x 180
-----	-----------------	----------

**PROFILBRETT-
SYSTEM**

Serie Barletta:

- Rahmen verzapft/verleimt aus Kantholz 45 x 70 mm
- Profilbrett 22 x 100 mm
- Gitteröffnung 50 mm
- Gitterstäbe 22 x 30 mm
- Lochblech Aluminium elox.
- Softlinekanten
- vorgrundiert

Sichtschutzzaun Serie „BARLETTA“
kombinierbar mit Serie „FLORENZ“



Sichtschutz „BARLETTA“ kombiniert mit „ALUMINIUMPFOSTEN“, S. 68. Farbbehandelt Teak, S. 75

Nr.	Element	H x B in cm
Sichtschutzzaun Serie „BARLETTA“		
Gittereinsatz Vollholz		
2011	Barletta Designelement 150/180 x 90	
2015	Barletta Designelement 150/180 x 90	
2018	Barletta Designelement 150/180 x 60	
2019	Barletta Designelement 150/180 x 60	

Nr.	Element	H x B in cm
Sichtschutzzaun Serie „BARLETTA“		
Lochblecheinsatz eloxiertes Aluminium		
2016	Barletta Designelement 150/180 x 90	
2017	Barletta Designelement 150/180 x 60	
2021	Barletta Designelement 180/210 x 60	
2050	Barletta gerade 180 x 180	
2051	Barletta gerade 180 x 150	
2052	Barletta gerade 180 x 120	
2053	Barletta gerade 180 x 90	
2055	Tor Barletta 180 x 100	

Rahmen: 45 x 115 mm, verleimt und verzapft
Passenden Beschlagsatz 10100 bzw. 10150 finden Sie auf Seite 70.

2060	Barletta gerade	150 x 180
2061	Barletta gerade	150 x 150
2062	Barletta gerade	150 x 120
2063	Barletta gerade	150 x 90
2065	Tor Barletta	150 x 100

Rahmen: 45 x 115 mm, verleimt und verzapft
Passenden Beschlagsatz 10100 bzw. 10150 finden Sie auf Seite 70.

2070	Abschlusszaun Barletta	180/90 x 90
2071	Abschlusszaun Barletta	150/90 x 90
2075	Barletta Designelement	180/205 x 50
2076	Barletta Designelement	150/175 x 50

Modernes Design für höchste Ansprüche. Lärchenholz in edler Profilbrett-Verarbeitung mit Softlinekanten. Gittereinsätze aus Vollholz oder Designelemente aus eloxiertem Aluminium machen diese Serie außergewöhnlich. **Schrauben/Klammern in Edelstahl!**



Sichtschutzzaun Serie „CORTINA“

PROFILBRETT- SYSTEM

61

Serie Cortina:

- Rahmen verzapft/verleimt aus Kantholz 45 x 70 mm
- Profilbrett 22 x 100 mm
- Softlinekanten
- vorgrundiert



Nr.	Element	H x B in cm
-----	---------	-------------

Sichtschutzzaun Serie „CORTINA“

906	Cortina gerade	150 x 180
907	Cortina gerade	150 x 150
908	Cortina gerade	150 x 120
909	Cortina gerade	150 x 90
904	Cortina Abschluss	150/90 x 90
905	Tor Cortina	150 x 100

Rahmen: 45 x 115 mm, verleimt und verzapft
Passender Beschlagsatz 10100 bzw. 10150
finden Sie auf Seite 70.

920	Cortina gerade	180 x 180
921	Cortina gerade	180 x 150
922	Cortina gerade	180 x 120
923	Cortina gerade	180 x 90
926	Cortina Abschluss	180/ 90 x 90
929	Tor Cortina	180 x 100

Rahmen: 45 x 115 mm, verleimt und verzapft
Passender Beschlagsatz 10100 bzw. 10150
finden Sie auf Seite 70.



Aufsatzleiste siehe Katalog Seite 69
aus eloxiertem Aluminium.
Für gerade Sichtschutzzäune geeignet
bei einer Rahmenstärke von 45/60 mm
und 45/70 mm
z. B. für die Profilbrettserie „CORTINA“.

Profilbrettserie Cortina Höhe 150 cm

Abschluss

Tor Cortina



Art.-Nr.: 906



907



908



909



904



905

Profilbrettserie Cortina Höhe 180 cm

Abschluss

Tor Cortina




Art.-Nr.: 920



921



922



923



926



929

Kombination Serien „BARLETTA“ und „CORTINA“
mit Briefkasten-Sonderanfertigung



„CORTINA“ mit Alu-Aufsatzleiste



Art.-Nr. Lärche	Art.-Nr. Fichte	Länge in cm
Zaunbretter „FAVORIT“		
Stärke x Breite: 24 x 60 mm		
2400	2500	60 cm
2401	2501	80 cm
2402	2502	100 cm
2403	2503	120 cm
2404	2504	150 cm
2405	2505	180 cm
Stärke x Breite: 19 x 95 mm		
2415	-	60 cm
2416	-	80 cm
2417	-	100 cm
2418	-	120 cm
2419	-	150 cm
2420	-	180 cm
Stärke x Breite: 24 x 95 mm		
2410	2510	60 cm
2411	2511	80 cm
2412	2512	100 cm
2413	2513	120 cm
2414	2514	150 cm
2409	2515	180 cm

Zaunbretter „KELHEIM“ (Brett oben 30° abgeschrägt)		
Stärke x Breite: 30 x 60 mm		
2430	2530	60 cm
2431	2531	80 cm
2432	2532	100 cm
2433	2533	120 cm
2434	2534	150 cm
Stärke x Breite: 24 x 95 mm		
2441	2541	60 cm
2442	2542	80 cm
2443	2543	100 cm
2444	2544	120 cm
2445	2545	150 cm

Zaunbretter „PASSAU“		
Stärke x Breite: 24 x 110 mm		
2421	2521	80 cm
2422	2522	100 cm
2423	2523	120 cm
2424	2524	150 cm

Zaunbretter „PFRONTEN“		
Stärke x Breite: 24 x 95 mm		
2461	2561	80 cm
2462	2562	100 cm
2463	2563	120 cm
2464	2564	150 cm

Zaunbretter aus Lärche

Vorgrundierte Hölzer, dadurch wird die schöne rötliche Färbung betont. Um diese zu erhalten, empfiehlt es sich vor oder nach der Montage nochmals mit einer pigmenthaltigen Lasur nachzustreichen. Lärchenholz ist für den Verbau im Freien durch seinen hohen Harzanteil bestens geeignet. Bitte beachten Sie auch unsere Pflegehinweise auf Seite 74-75.

Hinweis: Rancherbretter sind unbehandelt, d. h. ohne Vorgrundierung.

Zaunbretter aus Fichte

Alle Hölzer unbehandelt, gut geeignet für farbliche Gestaltung.

Zaunbretter aus Robinie

Alle Hölzer unbehandelt. Ohne Holzschutz dauerhaft für den Verbau im Außenbereich geeignet. Bitte beachten Sie auch unsere Pflegehinweise auf Seite 74-75.



Anwendungsbeispiel: Zaunlatte „FAVORIT“ 24 x 90 mm

Zaunbretter



Anwendungsbeispiel: Zaunlatte „FAVORIT“ 24 x 60 mm



Anwendungsbeispiel:
Zaunlatte „KELHEIM“ 30 x 60 mm

Zaunbretter für den Eigenbau



Art.-Nr. Lärche	Länge in cm
Zaunbretter „TRAPEZ“ (30° abgeschrägt)	
Stärke x Breite: 30 x 60/26 mm	
2490	80 cm
2491	100 cm
2492	120 cm
2493	150 cm
2494	180 cm

Art.-Nr. Lärche	Art.-Nr. Robinie	Länge in cm
Zaunbretter „STAKETE“ Kegelkopf		
auf Anfrage mit abgeschrägtem Kopf erhältlich		
Stärke x Breite: 27 x 60 mm		
2480	2580	60 cm
2481	2581	80 cm
2482	2582	100 cm
2483	2583	120 cm
2484	-	150 cm
2485	-	180 cm

„RANCHERBRETT“		
rustikales Erscheinungsbild, gehobelt, Schmalseiten sauber geschält, unbehandelt		
Stärke 25 mm, Breite von 180 - 260 mm		
2691	2791	250 cm
2692	2792	300 cm
2693	-	400 cm

Zaunbretter „RUSTICA“		
rustikales Erscheinungsbild, gehobelt, Schmalseiten sauber geschliffen		
Stärke 20 mm, Breite von 120 - 180 mm		
2760	-	80 cm
2761	-	100 cm
2762	-	120 cm
2763	-	150 cm
2764	-	180 cm

Zaunbretter „SALERNO“		
Brett oben und unten 30° abgeschrägt		
Stärke x Breite: 50 x 30 mm (als Feld Seite 64)		
2390	-	60 cm
2391	-	80 cm
2392	-	100 cm
2393	-	120 cm
2394	-	150 cm
2395	-	180 cm
2396	-	200 cm

Art.-Nr. Robinie	Länge in cm
Zaunbretter „ROBINIE“	
a.) gerundet	c.) abgeschrägt 30° Winkel
d.) spitz	
Stärke x Breite: 24 x 60 mm	
2831	80 cm
2832	100 cm
Stärke x Breite: 24 x 75 mm	
2841	80 cm
2842	100 cm

ZAUNFELDER

Salerno:

- Latten oben und unten 30 Grad abgeschrägt
- Latten (S x B) 50 x 30 mm
- Lattenabstand ca. 30 mm
- Zaunriegel 30 x 60 mm
- von hinten mit Edelstahlschrauben verschraubt

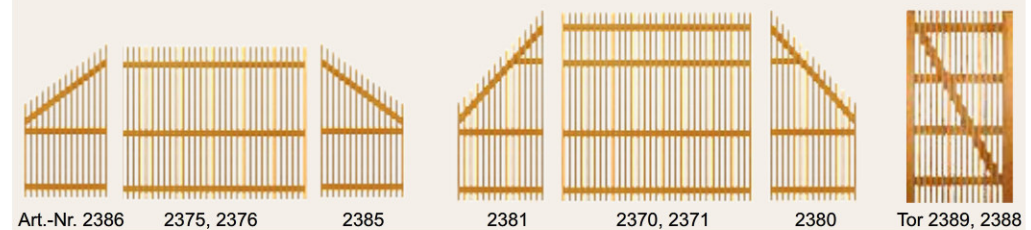
Zaunfelder und Tore

„SALERNO“, Lärche vorgrundiert

Vorgefertigte Zaunfelder in moderner Optik. Ohne seitliche Rahmen - optimal zur flexiblen Einpassung des Breitenmaßes vor Ort! Latten oben und unten 30 Grad abgeschrägt. Von hinten mit Edelstahlschrauben verschraubt!

Zaunfelder SALERNO, jeweils in Höhe 180 cm und 150 cm

Zaunfelder Höhe 180 cm haben 4 Zaunriegel;
Zaunfelder Höhe 150 cm, wie Abbildungen, haben 3 Zaunriegel



Nr.	Element	H x B in cm
-----	---------	-------------

Zaunfelder „SALERNO“

Lattenstärke: 30 x 50 mm, 30° abgeschrägt,
Zaunriegel 30 x 60 mm

2370	Zaunelement Lärche	180 x 180
2371	Zaunelement Lärche	180 x 90
2375	Zaunelement Lärche	150 x 180
2376	Zaunelement Lärche	150 x 90
2380	Abschl.Element rechts	180/90 x 90
2381	Abschl.Element links	180/90 x 90
2385	Abschl.Element rechts	150/90 x 90
2386	Abschl.Element links	150/90 x 90
2388	Tor Salerno	150 x 100
2389	Tor Salerno	180 x 100

Rahmen: 45 x 115 mm, verleimt und verzapft
Passenden Beschlagsätze Art.-Nr. 10100 finden Sie auf Seite 70.

Hinweis:

Werden Elemente mit verschiedenen Höhen nebeneinander montiert, bitten wir zu beachten, dass die Riegel unterschiedliche Höhen aufweisen. Riegel auf gleicher Höhe sind auf Anfrage gegen Aufpreis möglich.

Wird zu diesen Toren eine Schlossausfräsung benötigt, muss zusätzlich zur DIN-Richtung eine Skizze zur Sichtseite erstellt werden (Vorder-/Rückseite bzw. Garten-/Straßenseite).

Zaunfelder „SALERNO - LIGHT - FUN - STYLE“

2310	Zaunelement Light	180 x 180
2320	Zaunelement Fun	180 x 180
2321	Zaunelement Fun	180 x 180
2325	Zaunelement Style	180 x 180
2326	Zaunelement Style	180 x 180



Zaunfelder SALERNO - LIGHT - FUN - STYLE, Höhe 180 cm, Breite 180 cm

Bitte beachten Sie, daß die Elemente Salerno und Salerno Light, Fun, Style unterschiedliche Zaunriegelhöhen haben!
Die Kombination dieser Serien ist nur bedingt empfehlenswert bzw. abhängig von dem von Ihnen geplanten Brettverlauf!




„RONDO“, Lärche vorgründert


Vorgefertigte Zaunfelder in Top-Verarbeitung zur schnellen und einfachen Montage.
Alle Kanten sind gerundet, für optimalen Wasserablauf. **Ohne seitliche Rahmen - optimal zur flexiblen Einpassung des Breitenmaßes! Schrauben/Klammern in Edelstahl!**

Zaunfelder und Tore RONDO, jeweils in Höhe 180, 150, 120, 100 und 80 cm

Zaunfelder Höhe 180 cm haben 4 Zaunriegel;
Zaunfelder Höhe 150 cm haben 3 Zaunriegel;
Zaunfelder Höhe 80, 100 und 120 cm
haben 2 Zaunriegel.



Art.-Nr. 2350-2352



2353



2363, 2364



Zaunfelder und Tore RONDO MIT ALUMINIUMSTÄBEN


Zaunfelder Höhe 180 cm haben 4 Aluriegel;
Zaunfelder Höhe 135 cm haben 3 Aluriegel.



Art.-Nr. 2330-2332



2336



2333-2335



2337



2340



ZAUNFELDER

65

Rondo:

- Rundstäbe \varnothing 40 mm
- Kopf 30° abgeschrägt
- Stababstand ca. 30 mm
- ausgefräste Zaunriegel 45 x 60 mm
- seitlicher Zaunriegel-überstand je ca. 35 mm
- von hinten mit Edelstahlschrauben verschraubt

Rondo

mit Aluminiumstäben:

- ähnlich wie Rondo, jedoch mit Alustäben \varnothing 15 mm



Nr. Element H x B in cm

Zaunfelder „RONDO“

Rundstab Durchmesser: 40 mm, 30° abgeschrägt,
ausgefräste Zaunriegel 45 x 60 mm

Nr.	Element	H x B in cm
2350	Zaunelement Rondo	80 x 180
2351	Zaunelement Rondo	100 x 180
2352	Zaunelement Rondo	120 x 180
2353	Zaunelement Rondo	150 x 180
2354	Zaunelement Rondo	180 x 180
2360	Tor Rondo	80 x 100
2361	Tor Rondo	100 x 100
2362	Tor Rondo	120 x 100
2363	Tor Rondo	150 x 100
2364	Tor Rondo	180 x 100

Hinweis:

Werden Elemente mit verschiedenen Höhen nebeneinander montiert, bitten wir zu beachten, dass die Riegel unterschiedliche Höhen aufweisen. Riegel auf gleicher Höhe sind auf Anfrage gegen Aufpreis möglich.

Nr. Element H x B in cm W/F

Zaunfelder

„RONDO mit Aluminiumstäben“

Nr.	Element	H x B in cm	W/F
2330	Rondo/Alu	180 x 150	8
2331	Rondo/Alu	180 x 120	8
2332	Rondo/Alu	180 x 90	8
2333	Rondo/Alu	135 x 150	6
2334	Rondo/Alu	135 x 120	6
2335	Rondo/Alu	135 x 90	6
2336	Rondo/Alu	180 x 48	8
2337	Rondo/Alu	135 x 48	6
2340	Tor Rondo	180 x 100	

Rahmen: 45 x 115 mm, verleimt und verzapft

Passenden Beschlagsatz 10100 bzw. 10150 finden Sie auf Seite 70.

Wird zu diesen Toren eine Schlossausfräsung benötigt, muss zusätzlich zur DIN-Richtung eine Skizze zur Sichtseite erstellt werden (Vorder-/Rückseite bzw. Garten-/Straßenseite).

180 Elementhalter für Aluminiumrohr

Um die Aluminiumrohre der RONDO Elemente am Pfosten zu befestigen, empfehlen wir die hierfür passenden Elementhalter aus eloxiertem Aluminium. **W/F = Winkelbedarf/Feld**



Castello

Cavalese:

- Rahmen 45 x 90 mm
- Lattenstärke 24 x 95 mm
- Brettabstand ca. 50 mm
- alle Kanten gerundet

Zaunfelder und Tore
„CASTELLO“, „CAVALESE“

Zaunprogramm „CASTELLO“, Lärche vorgrundiert

Vorgefertigte Zaunfelder in Top-Verarbeitung zur schnellen und einfachen Montage. Alle Kanten sind gerundet, für optimalen Wasserablauf. Ohne seitliche Rahmen - geringfügige Korrekturen des Breitenmaßes möglich. **Schrauben/Klammern in Edelstahl!**


Zaunprogramm CASTELLO Lärche



Art.-Nr. 1960 1965 1967



Zaunfeld CASTELLO, Tor Sonderanfertigung



Zaunprogramm „CAVALESE“, Lärche vorgrundiert

Ausführung wie bei „CASTELLO“

Zaunprogramm CAVALESE Lärche



Art.-Nr. 1970 1975 1970

Nr.	Element	H x B in cm
-----	---------	-------------

Zaunprogramm „CASTELLO“

1960	Zaunfeld Castello	90/105 x 180
1965	Tor Castello	90/105 x 100
Rahmen: 45 x 115 mm, verleimt und verzapft		
Passender Beschlagsatz 10600 Seite 70.		
1967	Doppeltor Castello	90/110 x 300
Rahmen: 45 x 115 mm, verleimt und verzapft		
Passende Beschlagsätze Art.-Nr. 10400 Seite 71.		

Zaunprogramm „CAVALESE“

1970	Zaunfeld Cavalese	90/75 x 180
1975	Tor Cavalese	90/75 x 100
Rahmen: 45 x 115 mm, verleimt und verzapft		
Passende Beschlagsätze Art.-Nr. 10300 Seite 70.		

Zaunfeld CAVALESE, farbbehandelt. Farbe/Farbbehandlung ab Werk Seite 74-75



Zaunfelder und Tore

„BELLAMONTE“, „FAVORIT“

Zaunprogramm „BELLAMONTE“, Lärche vorgrundiert

Vorgefertigte Zaunfelder in Top-Verarbeitung zur schnellen und einfachen Montage.

Alle Kanten sind gerundet, für optimalen Wasserablauf. **Ohne seitliche Rahmen - optimal zur flexiblen Einpassung des Breitenmaßes! Schrauben/Klammern in Edelstahl!**

Zaunprogramm BELLAMONTE



Art.-Nr. 1980

1985



Zaunfeld BELLAMONTE, Sonderanfertigung




Zaunfeld BELLAMONTE, Sonderanfertigung

Zaunprogramm „FAVORIT“, Lärche vorgrundiert

Bebretterung mit Favoritbrettern. **Sonderanfertigung nach Ihren Vorgaben möglich.**

Zaunprogramm FAVORIT

Brettstärke 24 x 95 mm



Art.-Nr. 2612

2622

2602

AKTION Zaunprogramm FAVORIT

Brettstärke 19 x 95 mm



Art.-Nr. 2595

2596



„Favorit“

ZAUNFELDER

67

Bellamonte:

- Rahmen 45 x 90 mm
- Lattenstärke 24 x 95 mm
- Brettabstand ca. 50 mm
- alle Kanten gerundet

Favorit:

- Lattenstärke 24 x 95 mm
- Brettabstand ca. 4,5 cm
- Zaunriegel 45/68 mm
- seitlicher Zaunriegel-überstand je ca. 4,5 cm
- alle Kanten gerundet
- 4-fach von hinten verschraubt

Favorit AKTION:

- Lattenstärke 19 x 95 mm
- Brettabstand ca. 5 cm
- Zaunriegel 45/68 mm
- seitlicher Zaunriegel-überstand je ca. 4,5 cm
- alle Kanten gerundet
- 4-fach von vorne verschraubt

Nr.	Element	H x B in cm
-----	---------	-------------

Zaunprogramm „BELLAMONTE“

Brettstärke 24 x 95 mm

1980	Zaunfeld Bellamonte	90 x 180
1985	Tor Bellamonte	90 x 100

Rahmen: 45 x 115 mm, verleimt und verzapft
Passenden Beschlagsatz 10100 bzw. 10150 finden Sie auf Seite 70.

Zaunprogramm „FAVORIT“

Brettstärke 24 x 95 mm

2601	Zaunfeld gerade	80 x 180
2602	Zaunfeld gerade	100 x 180
2603	Zaunfeld gerade	120 x 180
2611	Zaunfeld Oberbogen	80/95 x 180
2612	Zaunfeld Oberbogen	100/115 x 180
2613	Zaunfeld Oberbogen	120/135 x 180
2621	Zaunfeld Unterbogen	80/65 x 180
2622	Zaunfeld Unterbogen	100/85 x 180
2623	Zaunfeld Unterbogen	120/105 x 180

„FAVORIT-AKTION“ Brettstärke 19 x 95 mm

2595	Zaunfeld gerade	80 x 180
2596	Zaunfeld gerade	100 x 180

Passende Gartentorrahmen finden Sie auf Seite 69 in Kombination mit „Zaunbrett FAVORIT“ von Seite 62.

Gegen Aufpreis ab Werk fertig bebrettert.



Pfosten, Riegel, Kappen, Zierleisten und Zubehör

Reichhaltiges Zubehörprogramm

Bei der Montage Ihrer hochwertigen Holzelemente sollten Sie auch auf qualitatives Befestigungsmaterial achten. Unser Zubehörprogramm ist sorgfältig ausgewählt und auf unsere Elemente abgestimmt.

Je nach Verfügbarkeit behalten wir uns vor, das Pfostenmaterial aus Vollholz bzw. verleimtem Material zu fertigen.

Aluminiumpfosten



Aluminiumpfosten eloxiert

Wandstärke: 3mm, innliegend mit durchgehendem Kantholz und Pfostenkappe Lärche

Art.-Nr.	Länge
----------	-------

Pfostenstärke 8 x 8 cm

10960	100 cm
10965	150 cm
10970	200 cm
10975	250 cm

Auch Zwischenmaße möglich



Anbringung

von verzinktem Pfostenhalter am Aluminiumpfosten
10980 Anbringung Pfostenhalter

Zaunpfosten in verschiedenen Holzarten und Kopfformen



Zaunpfosten Kopf gerade

kernfrei

Art.-Nr.	Art.-Nr.	Länge
Lärche	Robinie	in cm

Pfostenstärke 7 x 7 cm

7120	-	100 cm
7121	-	130 cm
7122	-	160 cm
7123	-	190 cm
7124	-	210 cm

Pfostenstärke 9 x 9 cm

9120	9160	100 cm
9121	9161	130 cm
9122	9162	160 cm
9123	9163	190 cm
9124	9164	210 cm



Zaunpfosten Kopf gerundet

kernfrei

Art.-Nr.	Art.-Nr.	Art.-Nr.	Länge
Lärche	Fichte	Robinie	in cm

Pfostenstärke 7 x 7 cm

7100	-	-	100 cm
7101	-	-	130 cm
7102	-	-	160 cm
7103	-	-	190 cm
7104	-	-	210 cm

Pfostenstärke 9 x 9 cm

9100	-	9190	100 cm
9101	-	9191	130 cm
9102	-	9192	160 cm
9103	-	9193	190 cm
9104	-	9194	210 cm

Pfostenstärke 11,5 x 11,5 cm

11510	11520	-	90 cm
11511	11521	-	110 cm
11512	11522	-	130 cm
11513	11523	-	160 cm
11514	11524	-	190 cm
11515	11525	-	210 cm

Verstellbare Füße



Nie wieder Wackelfüße bei unebenen Böden!

Art.-Nr.	Bezeichnung
----------	-------------

10820 Verstellbare Füße, 4-er Set für \varnothing 50 mm, Länge 10 cm.

Nicht geeignet für Garnitur „Watzmann“.

Pfostenanker



Art.-Nr.	Bezeichnung	geeignet für
----------	-------------	--------------

10821	Aufschraubanker	7 cm Pfosten
10822	Aufschraubanker	9 cm Pfosten
10823	Aufschraubanker	12 cm Pfosten
10900	H-Anker	7 cm Pfosten
10910	H-Anker	9 cm Pfosten
10920	H-Anker	12 cm Pfosten
10950	Anker mit Schaft	7 cm Pfosten
10951	Anker mit Schaft	9 cm Pfosten
10952	Anker mit Schaft	12 cm Pfosten
4755	Eckanker	9 cm Pfosten

Eckanker



Elementhalter



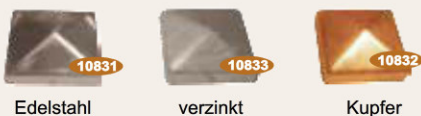
Art.-Nr.	Elementhalter
----------	---------------

Einfache und dauerhafte Montage von Zaunfeldern und Sichtschutzzaunelementen.

Die Elemente haben einen leichten Abstand zum Pfosten, Wasserablauf/Luftzirkulation; Staunässe wird vermieden.

10810	Edelstahl	4er-Pack/Schrauben
10811	verzinkt	4er-Pack/Schrauben
10812	Edelstahl, lang	einzel
10813	verzinkt, lang	einzel

Pfostenabdeckungen, Metall



Art.-Nr.	Bezeichnung	geeignet für
----------	-------------	--------------

10831	Pfostenkappe Edelstahl	7 cm Pfosten
10832	Pfostenkappe Kupfer	7 cm Pfosten
10833	Pfostenkappe verzinkt	7 cm Pfosten
10851	Pfostenkappe Edelstahl	9 cm Pfosten
10852	Pfostenkappe Kupfer	9 cm Pfosten
10853	Pfostenkappe verzinkt	9 cm Pfosten



Art.-Nr.	Bezeichnung	geeignet für
----------	-------------	--------------

10871	Pfostenkappe Edelstahl	7 cm Pfosten
10872	Pfostenkappe Kupfer	7 cm Pfosten
10873	Pfostenkappe verzinkt	7 cm Pfosten
10891	Pfostenkappe Edelstahl	9 cm Pfosten
10892	Pfostenkappe Kupfer	9 cm Pfosten
10893	Pfostenkappe verzinkt	9 cm Pfosten


Pfostenabdeckungen, Lärche vorgrundiert



Art.-Nr.	Maße	Art.-Nr.	Maße
----------	------	----------	------

		geeignet für Pfosten:	
2641	9 x 9 (7 x 7 cm)	2651	\varnothing 7 cm
2642	11 x 11 (9 x 9 cm)	2652	\varnothing 9 cm
2643	14 x 14 (11 x 11 cm)	2653	\varnothing 11 cm

Tip:



Farbakzente
Metallic-Effektfarbe und Farbanstrich mit deckender, transparenter Lasur oder einem RAL-Farbtou Ihrer Wahl, mehr S. 74-75

Zaunpfosten in verschiedenen Holzarten und Kopfformen

Zaunpfosten Kopf doppelrund
kernfrei

Art.-Nr.	Länge in cm
Lärche	
vorgrundiert	

Pfostenstärke 7 x 7 cm	
7110	100 cm
7111	130 cm
7112	160 cm
7113	190 cm
7114	210 cm
Pfostenstärke 9 x 9 cm	
9110	100 cm
9111	130 cm
9112	160 cm
9113	190 cm
9114	210 cm

Zaunpfosten Kopf Pyramide
kernfrei

Art.-Nr.	Länge in cm
Lärche	
vorgrundiert	

Pfostenstärke 9 x 9 cm	
9150	100 cm
9151	130 cm
9152	160 cm
9153	190 cm
9154	210 cm

Kopf Pyramide
kernfrei

Art.-Nr.	Länge in cm
Robinie	
unbehandelt	

Pfostenstärke 9 x 9 cm	
9180	100 cm
9181	130 cm
9182	160 cm
9183	190 cm
9184	210 cm

Zaunpfosten Kopf schräg
kernfrei

Art.-Nr.	Länge in cm
Lärche	
vorgrundiert	

Pfostenstärke 9 x 9 cm	
9130	100 cm
9131	130 cm
9132	160 cm
9133	190 cm
9134	210 cm

Kopf Dachprofil
kernfrei

Art.-Nr.	Länge in cm
Lärche	
vorgrundiert	

Pfostenstärke 9 x 9 cm	
9140	100 cm
9141	130 cm
9142	160 cm
9143	190 cm
9144	210 cm

Zaunriegel zweiseitig angeschrägt
Robinie 28 x 75 mm

Art.-Nr.	Länge in cm
2850	200 cm

Zaunriegel angeschrägt mit Tropfnase
Lärche und Fichte 45 x 68 mm

Art.-Nr.	Art.-Nr.	Länge in cm
Lärche	Fichte	
vorgrundiert	unbehandelt	
2671	2681	250 cm
2672	2682	300 cm
2673	2683	400 cm

Aufsatzleiste, Aluminium eloxiert



Art.-Nr.	Bezeichnung	Länge
10990	Alu-Aufsatzleiste	180 cm
10995	Alu-Aufsatzleiste	90 cm
10996	Alu-Aufsatzleiste Überlänge	181-250 cm

Passend für alle Sichtschutzelemente bei Rahmenstärken 45/60 mm und 45/70 mm. Trendiges Erscheinungsbild und optimaler Wasserablauf. Sonderlängen auf Maß.

Aufsatzleiste, Lärche vorgrundiert



Art.-Nr.	Bezeichnung	Länge
2661	Aufsatzleiste	120 cm
2662	Aufsatzleiste	180 cm

Passend für alle Sichtschutzelemente mit Rahmenstärke 45 mm. Für ein abgerundetes Erscheinungsbild und optimalen Wasserablauf. Überlängen ab 180-250 cm auf Anfrage erhältlich.


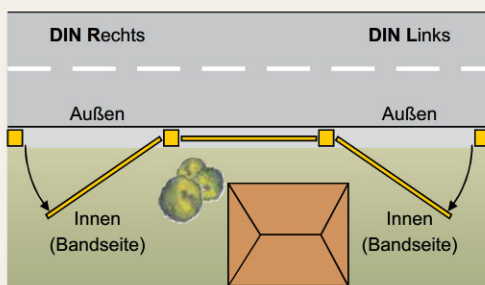
Feder-Torlaufrolle für schwere und breite Tore



Art.-Nr.	Bezeichnung
11011	Feder-Stützrolle

Ermöglicht ein leichteres Öffnen und vermeidet ein Durchhängen des Tores. Durch das Teleskop-Federbein mit bis zu 6 cm Federweg werden Unebenheiten in der Torinfahrt ausgeglichen. Belastung bis zu einem Torgewicht von 70 kg. Feuerverzinkt, zum Anschrauben Rad \varnothing 100 mm.

Gartentorrahmen



Wichtig: bei Toren mit unterschiedlich gefertigten Vorder- und Rückseiten, z. B. Serien Catania, Grado, Torino, Salerno, Rondo, Gartentorrahmen usw. muss durch eine Skizze angegeben werden, wie die Montage vor Ort erfolgt (Außen-/Innenseite).

Nr. Element H x B in cm

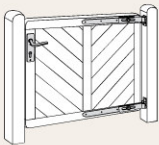
Nr.	Element	H x B in cm
Gartentorrahmen		
Rahmen: 45 x 115 mm, überplattet		
Erhältlich in Lärche vorgrundiert und Fichte unbehandelt. Robinie auf Anfrage. Auch Sonderfertigung nach Ihren Vorgaben möglich.		
2631	Gartentorrahmen Lärche	80 x 100
2632	Gartentorrahmen Lärche	90 x 100
2633	Gartentorrahmen Lärche	100 x 100
2634	Gartentorrahmen Lärche	120 x 100
2535	Gartentorrahmen Fichte	80 x 100
2536	Gartentorrahmen Fichte	90 x 100
2537	Gartentorrahmen Fichte	100 x 100
2538	Gartentorrahmen Fichte	120 x 100
Bitte vermerken, ob DIN R oder DIN L benötigt wird. Passenden Beschlagsatz Art.-Nr. 10100 bzw. 10150 und Schlossausfräsung finden Sie auf Seite 70.		

Beschlagsätze für Tore

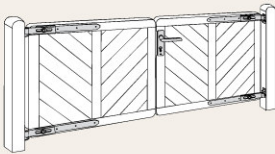
Art.-Nr.	Beschreibung
11000	Standardschloss-Ausfräsung

Art.-Nr.	Beschlagsatz Einzeltor
10100	Exklusiv-Beschlagsatz (verzinkt) für gerade Einzeltore
geeignet für	Rahmen: 45 x 90 mm 45 x 120 mm max. Torbreite 100 cm max. Torhöhe 200 cm

10150	Edelstahl Exklusiv-Beschlagsatz für gerade Einzeltore
geeignet für	Rahmen: 45 x 90 mm 45 x 120 mm max. Torbreite 100 cm max. Torhöhe 200 cm

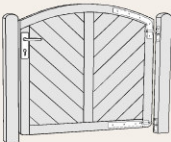


Art.-Nr.	Beschlagsatz Doppeltor
10200	Exklusiv-Beschlagsatz (verzinkt) für gerade Doppeltore
geeignet für	Rahmen: 45 x 90 mm 45 x 120 mm max. Flügelbreite 150 cm max. Torhöhe 180 cm



Art.-Nr.	Beschlagsatz Bogentor
10600	Exklusiv-Beschlagsatz (verzinkt) für geschwungene Einzeltore
geeignet für	Rahmen: 45 x 90 mm 45 x 120 mm max. Torbreite 100 cm max. Torhöhe 180 cm

10700	Exklusiv-Beschlagsatz (verzinkt) für geschwungene Einzeltore
geeignet für	Rahmen: 45 x 90 mm 45 x 120 mm max. Torbreite 100 cm max. Torhöhe 180 cm



Art.-Nr.	Beschlagsatz verstellbar
10300	Exklusiv-Beschlagsatz (verzinkt), verstellbar für Einzeltore
geeignet für	Rahmen: 45 x 90 mm 45 x 120 mm max. Torbreite 120 cm max. Torhöhe 180 cm

10350	Exklusiv-Beschlagsatz (verzinkt), verstellbar für Einzeltore
geeignet für	Rahmen: 45 x 90 mm 45 x 120 mm Torbreite ab 120 cm bis 200 cm max. Torhöhe 180 cm

Exklusiv-Beschlagsatz (verzinkt) für gerade Einzeltore

für folgende Tortypen geeignet: 155, T10, T110, T20, T30, T50, T60, T120, 888, 889, 905, 929, 947, 948, 979, 991, 992, 1985, 2055, 2065, 2110, 2145, 2148, 2154, 2160, 2210, 2215, 2245, 2290, 2340, 2360-2364, 2388, 2389, 2535-2538, 2631-2634

Exklusiv-Beschlagsatz (verzinkt) für gerade Einzeltore



Art.-Nr. 10100

Inhalt:

- 2 verstellbare Bänder 500 mm,
 - 2 Aufschraubkloben 13 mm,
 - 1 Zylinderschloss, 3er-Set Schlüssel,
 - 1 Zylinder, 1 Schließblech,
 - 1 Doppel-Griff mit Langschildern
- Schraubenmaterial

Edelstahl Exklusiv-Beschlagsatz für gerade Einzeltore

für folgende Tortypen geeignet: 155, T10, T110, T20, T30, T50, T60, T120, 888, 889, 905, 929, 947, 948, 979, 991, 992, 1985, 2055, 2065, 2110, 2145, 2148, 2154, 2160, 2210, 2215, 2245, 2290, 2340, 2360-2364, 2388, 2389, 2535-2538, 2631-2634

Edelstahl Exklusiv-Beschlagsatz für gerade Einzeltore



Art.-Nr. 10150


Inhalt:

- 2 verstellbare Bänder 500 mm,
 - 2 Aufschraubkloben 13 mm,
 - 1 Zylinderschloss, 3er-Set Schlüssel,
 - 1 Zylinder, 1 Schließblech,
 - 1 Doppel-Griff mit Rundschildern
- Schraubenmaterial

Exklusiv-Beschlagsatz für gerade Doppeltore

Für Doppeltor-Montage bzw. Sonderanfertigungen, für folgenden Tortyp geeignet: 2115

Exklusiv-Beschlagsatz (verzinkt) für gerade Doppeltore



Art.-Nr. 10200

Inhalt:

- 4 verstellbare Bänder 700 mm,
 - 4 Aufschraubkloben 13 mm,
 - 1 Feststeller
 - 1 Zylinderschloss, 3er-Set Schlüssel,
 - 1 Zylinder, 1 Schließblech,
 - 1 Auflaufbock
 - 1 Doppel-Griff mit Langschildern,
- Schraubenmaterial

Exklusiv-Beschlagsatz für geschwungene Einzeltore

mit leicht gebogenem Band für folgende Tortypen geeignet: 915, 1965, 963

Exklusiv-Beschlagsatz (verzinkt) für Bogentor



Art.-Nr. 10600

Inhalt:

- 1 Band gerade,
 - 1 Band gebogen,
 - 1 Zylinderschloss, 3er-Set Schlüssel,
 - 1 Zylinder, 1 Schließblech,
 - 1 Doppel-Griff mit Langschildern
 - 2 Kloben
- Schraubenmaterial

Exklusiv-Beschlagsatz für geschwungene Einzeltore

mit stärker gebogenem Band für folgende Tortypen geeignet: T40, T80, 919

Exklusiv-Beschlagsatz (verzinkt) für Bogentor



Art.-Nr. 10700

Inhalt:

- 1 Band gerade,
 - 1 Band gebogen,
 - 1 Zylinderschloss, 3er-Set Schlüssel,
 - 1 Zylinder, 1 Schließblech,
 - 1 Doppel-Griff mit Langschildern
 - 2 Kloben
- Schraubenmaterial

Exklusiv-Beschlagsatz für geschwungene/gerundete Einzeltore

zur individuellen Formgebung. Beschlagsatz 10300 ist für folgende Tortypen geeignet: 949, 1975, 2130, 2190, 2260

Exklusiv-Beschlagsatz (verzinkt) für Einzeltore, verstellbar



Art.-Nr. 10300

10350

Inhalt:

- 1 Band gerade,
 - 1 verstellbares Gliederband,
 - 1 Zylinderschloss, 3er-Set Schlüssel,
 - 1 Zylinder, 1 Schließblech,
 - 1 Doppel-Griff mit Langschildern
 - 2 Kloben mit einer Klobenbefestigung,
- Schraubenmaterial

10350 inkl. Auflaufbock



Einzel- und Doppeltore

Einzel- und Doppeltorserien in massiver Ausführung. Ausgefallenes Design und hochwertige Verarbeitung für den gehobenen Anspruch. Rahmen verleimt und verzapft, Kanten gerundet. Alle kleinen Tore sind zusätzlich mit Metalleisten verstärkt.

Alle Modelle auch in Sonderfertigung nach Ihren Vorgaben möglich.



Einzel- und Doppeltor „PARTSCHINS“



Art.-Nr. 2115

Tore Partschins

- als Einzel- und Doppeltor
- Leimholzrahmen 45 x 115 mm
- vorgrundiert

Abbildung farbbehandelt

Einzel- und Doppeltor „NATURNS“



Art.-Nr. 2135 2130

Tore Naturns

- als Einzel- und Doppeltor
- Leimholzrahmen 45 x 140 mm
- vorgrundiert

Farbbehandlung mit Aufpreis Briefschlitz bzw. Briefkasten in Abbildung zu Art.-Nr. 2130 ist Sonderanfertigung

Einzel- und Doppeltor „SCHLANDERS“



Art.-Nr. 2165 2160

Tore Schlanders

- als Einzel- und Doppeltor
- Leimholzrahmen 45 x 115 mm
- vorgrundiert

Abbildung farbbehandelt

Einzel- und Doppeltor „TRENTINO“



Art.-Nr. 2195 2190

Tore Trentino

- als Einzel- und Doppeltor
- Leimholzrahmen 45 x 115 mm
- vorgrundiert

Abbildung farbbehandelt
Farbe/Farbbehandlung ab Werk Seite 74-75

Nr.	Element	H x B in cm
-----	---------	-------------

Tore „PARTSCHINS“

2110 Einzeltor Partschins 180 x 100
Rahmen: 45 x 115 mm, verleimt und verzapft.
Passenden Beschlagsatz Art.-Nr. 10100 bzw. 10150 finden Sie auf Seite 70.

2115 Doppeltor Partschins 180 x 300
Rahmen: 45 x 115 mm, verleimt und verzapft.
Passenden Beschlagsatz Art.-Nr. 10200 finden Sie auf Seite 70.

Tore „NATURNS“

2130 Einzeltor Naturns 180/190 x 100
Rahmen: 45 x 140 mm, verleimt und verzapft.
Passenden Beschlagsatz Art.-Nr. 10300 finden Sie auf Seite 70.

2135 Doppeltor Naturns 180/195 x 300
Rahmen: 45 x 140 mm, verleimt und verzapft.
Passenden Beschlagsatz Art.-Nr. 10400 finden Sie auf dieser Seite.

Tore „SCHLANDERS“

2160 Einzeltor Schlanders 100/110 x 100
Rahmen: 45 x 115 mm, verleimt und verzapft.
Passenden Beschlagsatz Art.-Nr. 10100 o. 10150 finden Sie auf Seite 70.

2165 Doppeltor Schlanders 100/130 x 300
Rahmen: 45 x 115 mm, verleimt und verzapft.
Passenden Beschlagsatz Art.-Nr. 10400 finden Sie auf dieser Seite.

Tore „TRENTINO“

2190 Einzeltor Trentino 100/110 x 100
2195 Doppeltor Trentino 100/120 x 300

Rahmen: 45 x 115 mm, verleimt und verzapft
Passenden Beschlagsatz Art.-Nr. 10300 bzw. 10400 finden Sie auf Seite 70-71.

Art.-Nr. Torlaufrolle

11011 **Feder-Torlaufrolle für schwere und breite Tore**

Ermöglicht ein leichteres Öffnen und vermeidet ein Durchhängen des Tores. Durch das Teleskop-Federbein mit bis zu 6 cm Federweg werden Unebenheiten in der Toreinfahrt ausgeglichen. Belastung bis zu einem Torgewicht von 70 kg. Feuerverzinkt, zum Anschrauben Rad \varnothing 100 mm.



Exklusiv-Beschlagsatz für geschwungene/gerundete Doppeltore

zur individuellen Formgebung. Für folgende Tortypen geeignet: 903, 1967, 2135, 2165, 2195

Exklusiv-Beschlagsatz (verzinkt) für Doppeltore, verstellbar



Art.-Nr. 10400

Inhalt:
2 Bänder gerade,
2 verstellbare Gliederbänder,
1 Zylinderschloss, 3er-Set Schlüssel,
1 Zylinder, 1 Schließblech,
1 Doppel-Griff mit Langschildern
1 Aufaufbock,
4 Kloben mit 2 Klobenbefestigungen
Schraubenmaterial

Art.-Nr. Beschlagsatz verstellbar

10400 **Exklusiv-Beschlagsatz (verzinkt), verstellbar für Doppeltore**



geeignet für Rahmen 45 x 90 mm und 45 x 120 mm, max. Flügelbreite 200 cm, max. Torhöhe 180 cm



Konstruktionsholz unbehandelt

Konstruktionshölzer in verschiedenen Stärken und Längen bis 5 m für Ihre ganz individuellen Projekte rund um Haus und Garten. Je nach Verfügbarkeit behalten wir uns vor, das Konstruktionsholz aus Vollholz bzw. verleimtem Material zu fertigen.

Sie haben die Ideen - wir fertigen das passende Holz dazu!

Art.-Nr.	Maße	Länge
Konstruktionsholz		
Lärche unbehandelt, 90°-Winkel, Kanten leicht gerundet		
3001	24 x 95 mm	300 cm
3002	24 x 95 mm	400 cm
3003	24 x 95 mm	500 cm
3011	24 x 110 mm	300 cm
3012	24 x 110 mm	400 cm
3013	24 x 110 mm	500 cm
3014	30 x 30 mm	300 cm
3015	30 x 30 mm	400 cm
3016	30 x 50 mm	300 cm
3017	30 x 50 mm	400 cm
3018	30 x 60 mm	300 cm
3019	30 x 60 mm	400 cm
3021	45 x 90 mm	300 cm
3022	45 x 90 mm	400 cm
3023	45 x 90 mm	500 cm
3031	45 x 115 mm	300 cm
3032	45 x 115 mm	400 cm
3033	45 x 115 mm	500 cm
3091	45 x 145 mm	300 cm
3092	45 x 145 mm	400 cm
3093	45 x 145 mm	500 cm
3041	70 x 70 mm	300 cm
3042	70 x 70 mm	400 cm
3043	70 x 70 mm	500 cm
3051	90 x 90 mm	300 cm
3052	90 x 90 mm	400 cm
3053	90 x 90 mm	500 cm
3071	70 x 90 mm	300 cm
3072	70 x 90 mm	400 cm
3073	70 x 90 mm	500 cm
3081	90 x 115 mm	300 cm
3082	90 x 115 mm	400 cm
3083	90 x 115 mm	500 cm
3061	115 x 115 mm	300 cm
3062	115 x 115 mm	400 cm
3063	115 x 115 mm	500 cm

Für optimalen Schutz und Pflege der unbehandelten Hölzer bitte Hinweise auf Seite 74-75 beachten.



Balkonprogramm unbehandelt

Vielseitige Einzelteile für individuelle Balkonverkleidungen.




Handlauf	Profilleiste	Profilblende	Zierblende
mit Rundprofil und Tropfnase			
45 x 70 mm	45 x 90 mm	45 x 120 mm	45 x 140 mm
26 x 70 mm	26 x 190 mm	20 x 140 mm	26 x 140 mm
2931, 2932	2941, 2942	2951, 2952	2961, 2962
2972, 2973	2982, 2983	2990, 2991	2995, 2996

Konsolen (S x B x L)	Balkonbretter (S x B x L)	Ornamentbrett (S x B x L)
58 x 120 x 900 mm	26 x 140 x 900 mm	26 x 140 x 1300 mm
120 x 58 x 900 mm		
2901	2911, 2912, 2913	2920
2902	2914, 2915	

Art.-Nr.	Bezeichnung	S x B x L in mm
Balkonprogramm Lärche unbehandelt		
2931	Handlauf	45 x 70 x 4000
2932	Handlauf	45 x 70 x 5000
2941	Handlauf	45 x 90 x 4000
2942	Handlauf	45 x 90 x 5000
2951	Handlauf	45 x 120 x 4000
2952	Handlauf	45 x 120 x 5000
2961	Handlauf	45 x 140 x 4000
2962	Handlauf	45 x 140 x 5000
2972	Profilleiste	26 x 70 x 4000
2973	Profilleiste	26 x 70 x 5000
2982	Profilblende	26 x 190 x 4000
2983	Profilblende	26 x 190 x 5000
2990	Zierblende	20 x 140 x 4000
2991	Zierblende	20 x 140 x 5000
2995	Zierblende	26 x 140 x 4000
2996	Zierblende	26 x 140 x 5000

2901	Konsole	58 x 120 x 900
2902	Konsole	120 x 58 x 900
2911	Balkonbrett	26 x 140 x 900
2912	Balkonbrett	26 x 140 x 900
2913	Balkonbrett	26 x 140 x 900
2914	Balkonbrett	26 x 140 x 900
2915	Balkonbrett	26 x 140 x 900
2920	Ornamentbrett	26 x 140 x 1300



Rhombusprofileleisten unbehandelt

Die mit einem 30°-Winkel abgeschrägten Hölzer eignen sich besonders gut für kreative Gestaltungs-ideen. Ergänzend zu unserem modernen Zaunprogramm „CATANIA“ S. 46-49 können Sie mit den Rhombusprofileleisten individuelle Projekte verwirklichen. Optimal geeignet für Sichtschutz-zäune, Mülltonnenverkleidungen, Abtrennungen, Geräte Räume, Fahrradstellplätze...



Rhombusprofileleisten für Mülltonnenbox



Fassadenverkleidung aus Rhombusprofileleisten




Rhombusprofileleisten für individuelle Torlösung



Rhombusprofileleisten für Sichtschutzzaun

Profilbretter, Stülpchalung unbehandelt

Massivholzprofile zur individuellen Gestaltung von Sichtschutzzäunen, Carports, Gebäudefassaden, Dachüberstände u.v.m. Die Anordnung der Profile kann waagrecht, senkrecht oder diagonal sein. Eine diagonale Verlegung bewirkt ein dynamisches Erscheinungsbild.



Profilbrett

Stülpchalung



Art.-Nr. 3410, 3411



3420, 3421



3430, 3431



3440, 3441



Anwendungsbeispiel: Trennwand aus Profilbrettern



Anwendungsbeispiel: Stülpchalung für Fassade

Schwellen unbehandelt



Lärche, sägerau o. gehobelt

Eiche/Robinie, sägerau



Art.-Nr. 3100, 3110



3120

Profilbretter Stülpchalung Schwellen

73

Art.-Nr. Maße Länge

Rhombusprofileleisten

Lärche unbehandelt,
Kanten leicht gerundet,
30°-Winkel abgeschrägt



3202	24 x 60 mm	200 cm
3203	24 x 60 mm	300 cm
3204	24 x 60 mm	400 cm
3212	24 x 90 mm	200 cm
3213	24 x 90 mm	300 cm
3214	24 x 90 mm	400 cm

Gegen Aufpreis erhalten Sie die Rhombus-profileleisten auch vorgrundiert. Informationen zur Schutzgrundierung und Farbbehandlung finden Sie auf Seite 74-75. Um optische und qualitative Beeinträchtigungen bei Kombination der Rhombusprofileleisten mit der Standardserie „CATANIA“ zu vermeiden, bitte berücksichtigen, dass diese ab Werk vorgrundiert wird.

Stülpchalung für Außenwand



Art.-Nr. Maße Länge

Profilbrett

beidseitig profiliert - zwei Sichtseiten

22 x 115 mm (Deckbreite 100 mm)

3410 22 x 115 mm 300 cm

3411 22 x 115 mm 400 cm

Profilbrett

beidseitig profiliert - zwei Sichtseiten

15 x 115 mm (Deckbreite 100 mm)

3420 15 x 115 mm 300 cm

3421 15 x 115 mm 400 cm

Profilbrett

19 x 115 mm (Deckbreite 100 mm)

3430 19 x 115 mm 300 cm

3431 19 x 115 mm 400 cm

Stülpchalung

26/15 x 145 mm (Deckbreite 130 mm)

3440 26/15 x 145 mm 300 cm

3441 26/15 x 145 mm 400 cm

Für optimalen Schutz und Pflege der unbehandelten Hölzer bitte Hinweise auf Seite 74-75 beachten.

Nr. Bezeichnung H x B in cm

SCHWELLEN LÄRCH, unbehandelt

Erhältliche Längen: 200/300/400/500 cm

3100 Schwelle Lärche sägerau 12 x 24 cm

3110 Schwelle Lärche gehobelt, 12 x 24 cm

Kanten gerundet

SCHWELLEN EICHE/ROBINIE, unbehandelt

Erhältliche Längen: 150/200/250/300 cm

3120 Schwelle Eiche/Robinie 11 x 22 cm

sägerau, gefast

Lärche

Der Lärchenbaum ist vorwiegend in den Gebirgen Mitteleuropas anzutreffen, gedeiht im rauen Klima bestens und liefert eine hochwertige Holzqualität. Ursprünglich wuchs die Lärche nur im Hochgebirge, wird heute aber auch in tiefen Lagen angebaut. Lärche ist das schwerste und zugleich härteste einheimische Nadelholz. Es ist sehr harzhaltig und hat von Natur aus eine schöne rötlich-gelbe Färbung.

Lärchenholz ist ohne chemischen Holzschutz im Freien dauerhaft. Direkter Bodenkontakt sollte jedoch vermieden werden. Grundsätzlich kann man Lärche aufgrund des hohen Harzgehaltes unbehandelt lassen. Durch den natürlichen Vergrauungsprozess entsteht im Lauf der Zeit die typische, silbergraue Patina. Sollte die "witterungsbedingte Graufärbung" nicht gewünscht sein, so kann für den Anstrich einer der 15 verschiedenen Farbtöne der Remmers HK-Lasur verwendet werden. Oder Sie wählen eines unserer zahlreichen Farbangebote ab Werk.

Schutzgrundierung ab Werk

Nahezu alle unsere Lärchenholz-Produkte werden ab Werk mit einer Grundierung zum Schutz vor Bläue vorbehandelt. Um diesen Schutzanstrich und den ansprechenden rötlichen Lärchenholzfarbton zu erhalten, sollte das trockene und saubere Holz vor der Montage mit einer geeigneten Lasur behandelt werden. Wir empfehlen hierfür Remmers HK-Lasur. Diese Endbehandlung bieten wir auch ab Werk für Sie an.

Bei Verwendung anderer Produkte bitten wir Sie, darauf zu achten, dass die von Ihnen gewählte Lasur für Lärchenholz geeignet ist und eine ausreichende Menge Farbpigmente (UV-Schutz) enthält. **Zusätzlich ist darauf zu achten, dass die Farbe vorbeugend wirksam gegen Fäulnis und Bläue ist.** Des Weiteren sollte die Lasur lediglich einen sehr geringen Naturölanteil (Soja-, Rüb-, Distel-, Sonnenblumenöl u.s.w.) beinhalten, da diese Materialkomponenten Nährstoff für Pilze sein können. Durch die UV-Strahlung und durch Witterungseinflüsse wird der natürliche Vergrauungsprozess einsetzen, wodurch die natürliche silbergraue Patina entsteht. Die Behandlung mit handelsüblichen Lärchenölen und ähnlichen Produkten empfehlen wir nicht.

Holzschutz und Wissenswertes über Holz

Robinie/Eiche

Die ökologische Alternative zu imprägnierten Hölzern oder Tropenhölzern. Unsere **unbehandelten** Produkte aus **Robinien- und Eichenholz** sind durch Ihre hohe Festigkeit, Härte und Dauerhaftigkeit (Resistenzklasse II) besonders für den Verbau im Freien geeignet. Durch ihre Inhaltsstoffe sind sie nahezu resistent gegen Fäulnis, Bläue und Insektenbefall.

Das urwüchsige Erscheinungsbild der Robinie mit Ästen und Neigung zur Rissbildung, hohem Schwind- und Quellverhalten, Auswaschung von Holzinhaltstoffen sind typische Merkmale dieser Holzart und stellen keinen Reklamationsgrund dar. Dies gilt auch für die bei Eichenholz charakteristischen Trockenrisse und das Austreten von Gerbsäure (Kontakt mit Eisenteilen vermeiden). Soll dem natürlichen Vergrauungsprozess entgegen gewirkt werden, empfehlen wir einen Schutzanstrich mit **Remmers Pflegeöl** oder **Holzschutzcreme farblos**. Über die Vorzüge der einzelnen Produkte berät Sie gerne Ihr Fachhändler.



Gebindegrößen: 0,75 l, 2,50 l, 5 l

Fichte farbbehandelt mit Aqua-HK-Lasur

Die Fichtenholz-Aktionsartikel "Party" und "Siena", die ab Werk mit Aqua-HK-Lasur silbergrau vorbehandelt werden, sollten nach dem Erwerb oder nach Bedarf und Standort mit Aqua-HK-Lasur oder einem gleichwertigen, kombinierfähigen Produkt endbehandelt werden. Aufgrund der Pigmentierung des Holzes kann es zu unterschiedlichen Farbpartien kommen. Nadelhölzer weisen zum Teil ein lebhaftes Astbild auf. Astrisse und kleine Ausfälle sind zu tolerieren. Harzaustritte, Risse, raue Stellen und aufstehende Fasern lassen sich beim Naturprodukt Holz nicht vermeiden.



Gebindegrößen: 0,75 l, 2,50 l, 5 l

Naturprodukt Holz

Durch Regen und Feuchtigkeit ausgewaschene Inhaltsstoffe wie Gerbsäure (z. B. bei Eiche und Robinie) können zu braunen Verfärbungen an angrenzenden Werkstoffen wie Holz, verzinktem Metall und Steinwaren (Bodenbelägen, Mauersockeln, Beton u.s.w.) führen. Diese Inhaltsstoffe lassen sich schwer oder gar nicht entfernen, sind jedoch biologisch völlig unbedenklich. Ein allseitiger Holzschutzanstrich mindert das Risiko, kann es aber nicht 100%ig ausschließen. Gerbsäureaustritt ist eine natürliche Eigenschaft des Holzes und hat keinen Einfluss auf die dauerhafte Haltbarkeit.

Flugrost, Schleif- und Flexstaub (von Steinen und Metall) kann schwarze Flecken am Lärchen-, Robinien- und Eichenholz verursachen. Bitte achten Sie darauf, dass bei der Montage nur Schrauben, Nägel, Beschläge u.s.w. aus Edelstahl (V2A) verwendet werden.

Holz ist ein Naturprodukt und arbeitet immer wenn es starken Temperaturschwankungen ausgesetzt ist. Es nimmt Feuchtigkeit auf und gibt diese an trockenen Tagen ab, wodurch es zu Schrumpfung und Quellvorgängen kommt. Je nach Standort und Holzart tritt dies unterschiedlich stark auf und kann wieder verschwinden. Die natürlichen Eigenschaften, holzartypischen Qualitäten und Beschaffenheiten (Rissbildung, Harzaustritt und Äste) der jeweiligen Holzart sind zu berücksichtigen und stellen keinen Qualitätsverlust bzw. Reklamationsgrund dar.

Die Produktion behält sich vor, je nach Verfügbarkeit Pfosten und Konstruktionsholz in Vollholz oder verleimter Qualität zu fertigen.

Harzaustritte bei Lärchenholz können als kleine helle Punkte oder verlaufend auftreten. Sie werden durch Sonneneinstrahlung verstärkt und beschleunigt. Das ausgetretene Harz kristallisiert bei Verhärtung und nimmt eine weißliche Farbe an.



Diese Vorgänge sind natürlich und als normal zu betrachten. Als störend empfundenen, ausgehärtetes Harz kann abgeschabt werden.

Das Lärchenholz wird durch unsere Vorgrundierung optimal geschützt. Diese muss jedoch mit

einem Lasuranstrich fixiert bzw. je nach Bedarf wiederholt werden. Dennoch kann es zu punktuellen oder streifigen Veränderungen auf der Oberfläche kommen. Dieser Befall/Bläuepilz kann durch Flugrost, Schleif- oder Flexstaub, Pflanzensporen, Umwelteinflüsse u.v.m. entstehen.



Auch der normale Vergrauungsprozess beginnt mit Verfärbungen dieser Art. Wir empfehlen Remmers Albazon Bleichmittel für Eiche zur Behandlung dieser Verfärbungen und anschließender Neubehandlung mit Remmers Grundierung und Remmers HK-Lasuranstrich.

HK-Lasur:

Diese enthält einen vorbeugenden Bläue- und Pilzschutz sowie einen Schutz gegen holzerstörende Pilze (siehe DIN EN 350-2 Natürliche Dauerhaftigkeit von Vollholz). Ein Auffrischungsanstrich sollte je nach Bedarf erfolgen. Alle im Katalog abgebildeten Lärchen- und Fichtenholzartikel bieten wir Ihnen auch farbig behandelt an. Hierfür stehen Ihnen die 15 Farbtöne aus der Remmers HK-Lasur-Serie zur Verfügung. **Lasuren erhalten die natürliche Oberfläche des Holzes**, d.h. Maserung und Astigkeit bleiben sichtbar. Durch diesen licht- und wetterbeständigen Schutzanstrich wird das Holz länger vor UV-Strahlen (Vergrauen), Nässe, Bläue, Fäulnis und Pilzbefall geschützt. Remmers HK-Lasur blättert nicht ab, wirkt wasserabweisend und feuchtigkeitsregulierend. Je dunkler der gewählte Farbanstrich ist, desto höher ist der Schutz gegen Vergrauung. *Farblose oder wenig pigmentierte Produkte haben dagegen einen geringeren UV-Schutz. Der Anstrich sollte je nach Bedarf, Standort und Witterungseinflüssen ca. alle ein bis drei Jahre erneuert werden.







Farbbehandlung ab Werk mit transparenter HK-Lasur

In drei Arbeitsschritten wird das Holz behandelt. Alle Hölzer werden vor dem Verbau mit einer speziellen für Lärchenholz entwickelten Grundierung vorbehandelt um das Holz vor Bläue, Fäule und Insektenbefall zu schützen. Nach Trocknung erfolgt ein zweifacher Lasuranstrich mit Remmers HK-Lasur. Erst nach der Farbbehandlung werden die Hölzer zum Element verbaut.

Bringen Sie Farbe ins Spiel





Unsere Farbpalette und Farbauswahl lässt Ihr Gartenholz strahlen und bietet optimalen Schutz! Neben der bewährten Oberflächenbehandlung mit Remmers HK-Lasur bieten wir Ihnen deckende Farbanstriche sowie Farbtöne mit Metalliceffekt und Mehrschichtverfahren im Vintagedesign. Sollte in dieser Farbauswahl der richtige Farbton für Ihr Gartenumfeld noch nicht dabei sein, bieten wir deckenden Farbanstrich nach RAL Karte an. Wir lassen keine Wünsche offen!

HK-Lasur:

-  **2251**
Teak
-  **2252**
Ebenholz
-  **2253**
Kastanie
-  **2254**
Tannengrün
-  **2255**
Mahagoni
-  **2256**
Palisander
-  **2257**
Silbergrau
-  **2260**
Nußbaum
-  **2250**
Pinie / Lärche
-  **2262**
Kiefer
-  **2263**
Eiche rustikal
-  **2264**
Eiche hell
-  **2266**
Hemlock*
-  **2268**
Weiß*
-  **2292**
Salzgrün

Deckende Farbanstriche:

Suchen Sie sich einen von vier Farbtönen für Ihr Gartenobjekt aus.

-  **3600**
Weiß
-  **3602**
Dunkelgrau
-  **3606**
Flaschengrün
-  **3610**
Rotbraun

RAL Farbtöne für deckende Farbanstriche:

Hier bleiben keine Wünsche mehr offen – suchen Sie sich aus der breiten Farbpalette genau den passenden Farbton für Ihr Gartenumfeld aus.



Farbbehandlung ab Werk mit Metallic-Effektfarbe oder deckender Farbanstriche

In vier aufwendigen Arbeitsschritten wird das Holz farbbehandelt: Vor dem Verbau werden alle Hölzer bzw. Einzelteile von Sichtschutzelementen mit einer Imprägnierung mit extrem hohem UV-Schutzfaktor behandelt. Diese vermindert wirkungsvoll die durch Licht ausgelösten Abbaumechanismen der Holzsubstanz, unterstützt die Farbstabilisierung von naturbelassenem Holz und erhöht die Standzeiten des Anstriches im Außenbereich. Darauf erfolgt ein zweifacher Lasuranstrich. Hier stehen Ihnen entweder unsere vier exklusiven Metalliceffektfarbtöne zur Verfügung oder einer unserer vier deckenden Farbtöne sowie deckende Farbtöne aus der RAL-Farbpalette. Zum Abschluss werden die Hölzer mit Finish behandelt. Diese farblose, wasserabweisende Nachbehandlung lässt Regenwasser abperlen und schützt das Holz dadurch vor schädlichen Wassereinwirkungen.

Für Pflegeanstriche unserer Profiltrettserie "SOLO", deckend weiß empfehlen wir Remmers Deckfarbe.









Farbtöne mit Metalliceffekt:

Vier Farbtöne deren hochbrillante Pigmente das Sonnenlicht wie kleine Spiegel reflektieren (Sondertöne auf Anfrage). Dieses Produkt garantiert eine langlebige und dekorativ metallisch aussehende Oberflächen-schutzbehandlung für den modernen Holzbau. Es handelt sich um einen kräftig, transparenten Anstrich der jedoch die Maserung des Holzes nicht abdeckt. Ein Anwendungsbeispiel finden Sie auf Seite 32 und 52.

-  **LG101**
Anthrazit
-  **LG102**
Alufarben
-  **LG103**
Bronzefarben
-  **LG104**
Bordeaux

Vintagedesign:

In einem aufwändigen Herstellungsprozess wird in sieben Arbeitsschritten der nostalgische Effekt mit Abnutzungsspuren erzeugt. Das Changieren der unterschiedlichen Farbschichten wird durch ein spezielles Bürstverfahren herausgearbeitet. Jedes Brett erhält hierdurch seinen individuellen Charakter, kein Element gleicht dem anderen. Anwendungsbeispiele finden Sie auf Seite 5, 49 und 53.


-  **VT100**
Creme
-  **VT200**
Nordisch Rot
-  **VT300**
Taupe
-  **VT400**
Braun
-  **VT500**
Hellgrau
-  **VT600**
Mittelgrau
-  **VT700**
Dunkelgrau
-  **VT800**
Anthrazit

Diese Serie wird endbehandelt geliefert. Je nach Standort und Bewitterung können Nachanstriche erforderlich werden. Hier empfehlen wir Remmers Wetterschutz Lasur UV farblos.

Alle Remmers-Produkte erhalten Sie über Ihren Trend-Holz Fachhandelspartner, der Ihnen auch für individuelle Beratung zur Verfügung steht und Farbmuster bereit hält.

Bitte beachten Sie, dass alle Abbildungen nur annähernd farbverbindlich sind.





Ihr Trend-Holz Fachhändler:

Bitte beachten Sie zum Werkstoff Holz: **Holz ist ein Naturprodukt.** Die Maßangaben sind Zirkumaße und können gering differieren. Hölzer arbeiten immer, wenn sie starken Temperaturschwankungen ausgesetzt sind. Rissbildungen und Verdrehungen lassen sich nicht immer vermeiden. Diese Natureigenschaften bedeuten keinen Qualitätsverlust und sind kein Reklamationsgrund. Dies gilt auch für Veränderungen, die auf falsche Lagerung zurückzuführen sind. Bei ab Werk farbbehandelten Produkten kann bei starker Sonneneinstrahlung für Farbstabilität nicht garantiert werden. Bei anerkannten Reklamationsansprüchen wird das Produkt kostenlos ersetzt. Der Umtausch erfolgt gegen ein gleichwertiges oder ähnliches Produkt. Die durch Austausch entstandenen Kosten (zusätzl. Transportkosten, Erdarbeiten, Montagearbeiten etc.) sind in den Garantiebestimmungen nicht enthalten und können im Reklamationsfall nicht geltend gemacht werden. Farben und Abbildungen im Katalog können abweichen. Technische Änderungen und Verbesserungen sind vorbehalten. Die Angebote im Katalog sind freibleibend vorbehaltlich Irrtümer und Druckfehler.